



Продовольственная и  
сельскохозяйственная организация  
Объединенных Наций



Европейский банк  
реконструкции и развития

# Рынок молочной продукции Узбекистана

*Ташкент, 23 мая 2023 г.*

По материалам предварительного анализа цепочки добавленной стоимости молока в Узбекистане,  
выполненного проектом ФАО и ЕБРР «Устойчивый агробизнес»



# Паспорт отрасли



**+7,4 %**

Рост ВВП 2021/20

**+2,1 %**

Рост населения  
2022/21

**51 %**

Городское население

**25 %**

Занятых работают  
в АПК

**+3 %**

Производство сырого  
молока в год



Продовольственная и  
сельскохозяйственная организация  
Объединенных Наций



Европейский банк  
реконструкции и развития

# Молпром

**1,2 млн. т** сырья переработано

Загрузка мощностей: макс. **70%** в год

## Производство молочной продукции, тыс. т

	2018	2019	2020	2021
Молоко и молочные продукты	558	578	590	691
Сыры и брынза	9	8	10	8
Сухие молочные смеси для детского питания	64	61	58	21
Мороженое	19	17	18	11
Консервы молочные, млн.банок	25	33	43	46
Масло животное	12	20	11	12
<b>Итого в натуральном весе</b>	<b>687</b>	<b>716</b>	<b>730</b>	<b>788</b>
<b>Итого в МЭ</b>	<b>1 407</b>	<b>1 570</b>	<b>1 406</b>	<b>1 236</b>

*Источник: Госкомстат РУ. Сборник "Промышленность Узбекистана" и анализ автора на основании коэффициентов методики перевода в молочный эквивалент ТР ТС*



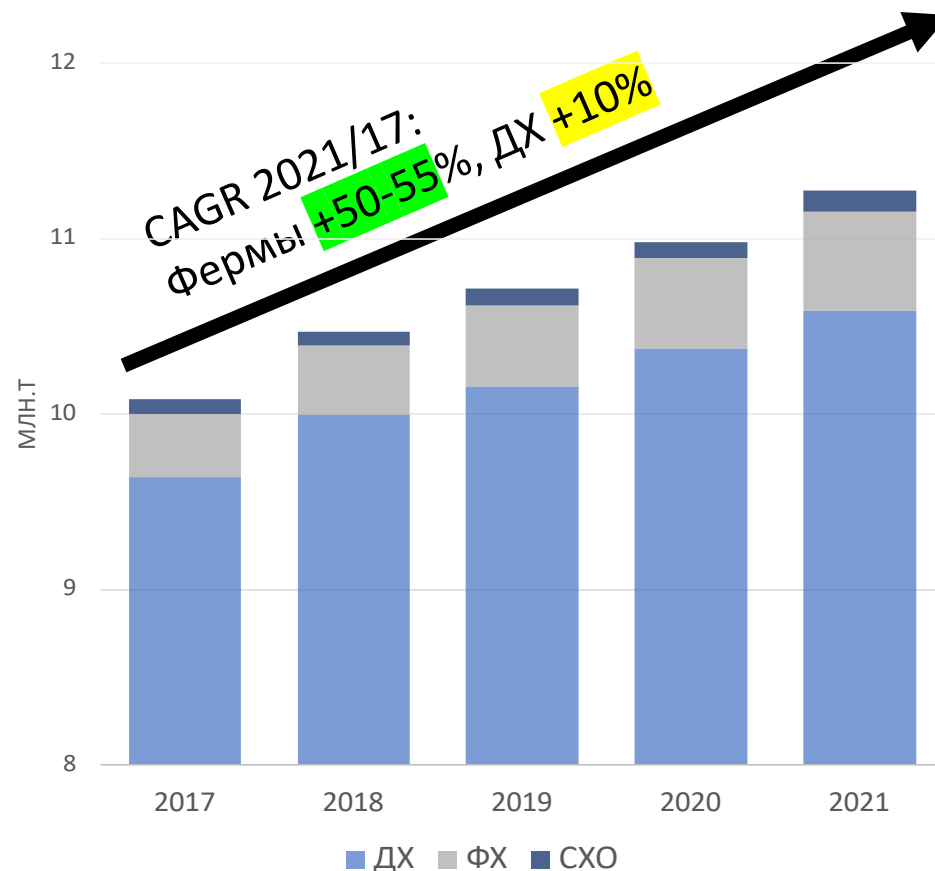
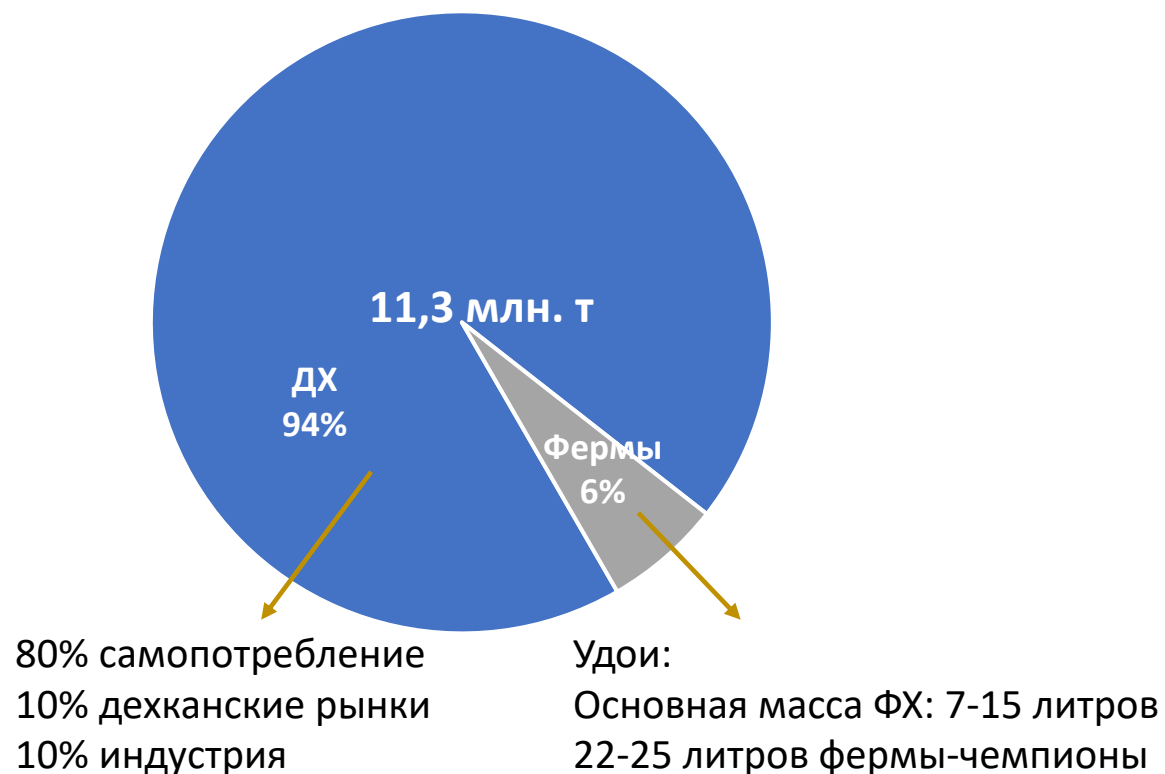
Продовольственная и  
сельскохозяйственная организация  
Объединенных Наций



Европейский банк  
реконструкции и развития

# Производство сырого молока

В разрезе категорий хозяйств



Источник: Госкомстат РУ

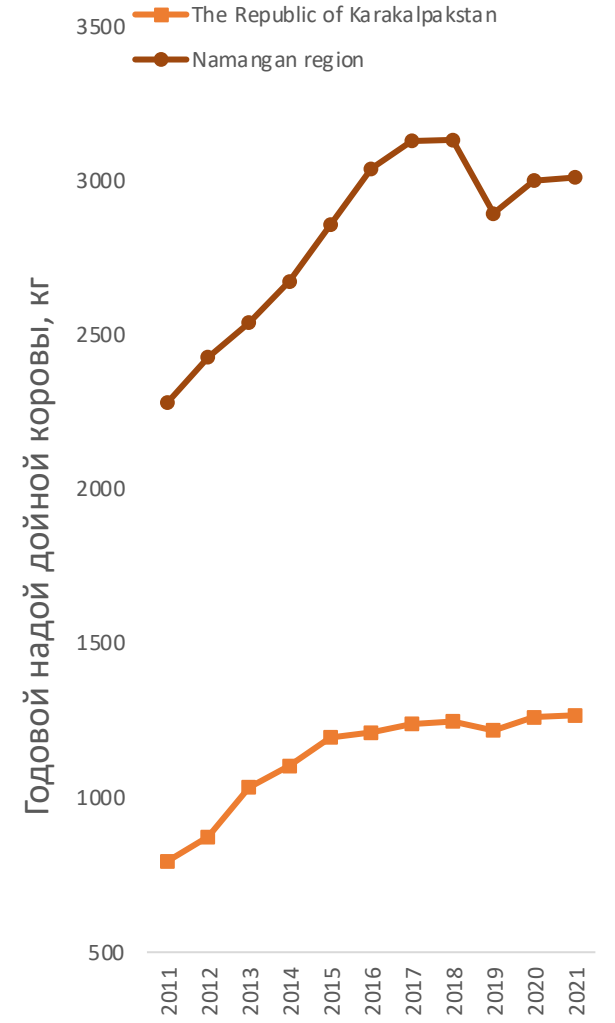
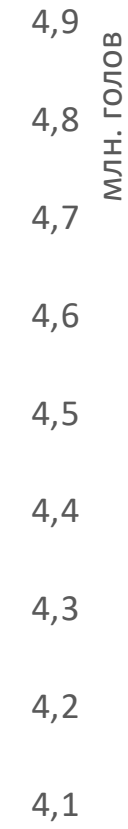
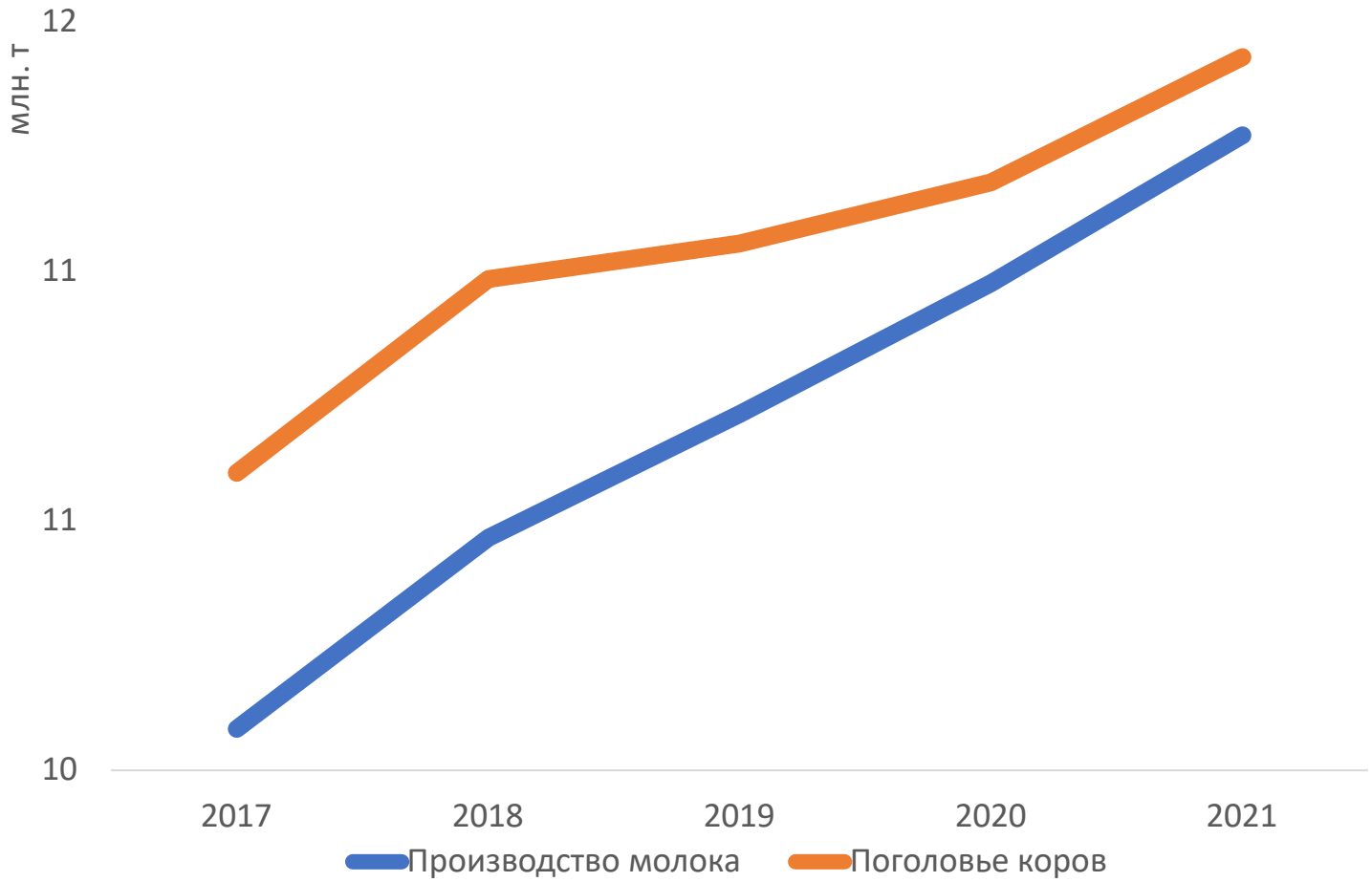


Продовольственная и  
сельскохозяйственная организация  
Объединенных Наций



Европейский банк  
реконструкции и развития

# Экстенсивное развитие отрасли



Источник: Госкомстат РУ



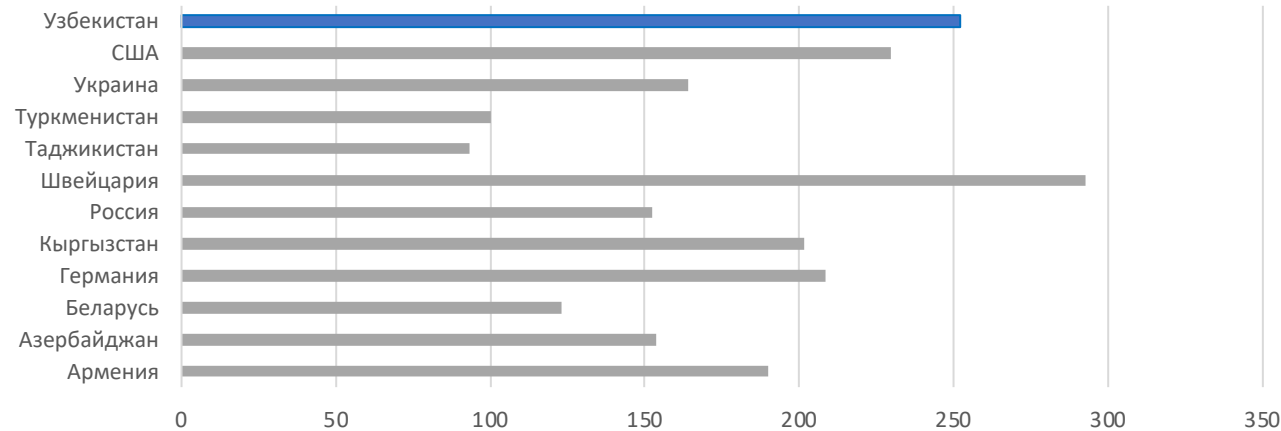
Продовольственная и сельскохозяйственная организация Объединенных Наций



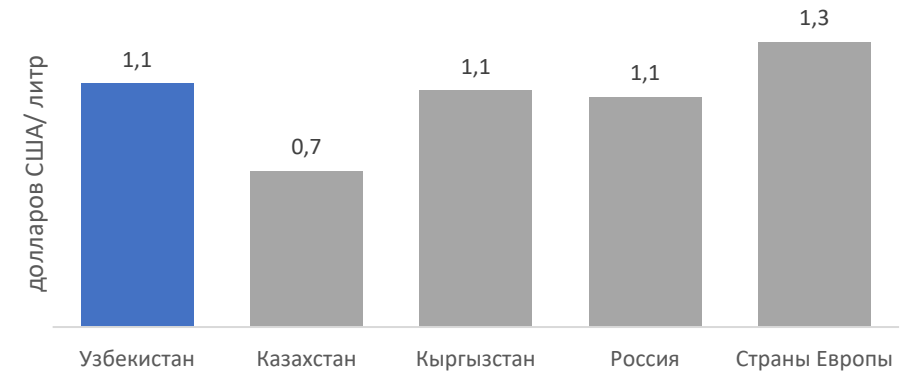
Европейский банк реконструкции и развития

# Потребление и розница

Потребление молочной продукции (в МЭ) без учета масла, 2020г., кг/на душу населения/год



Розничная цена 1 литра пастеризованного молока 2,5% жирности, декабрь 2022г.

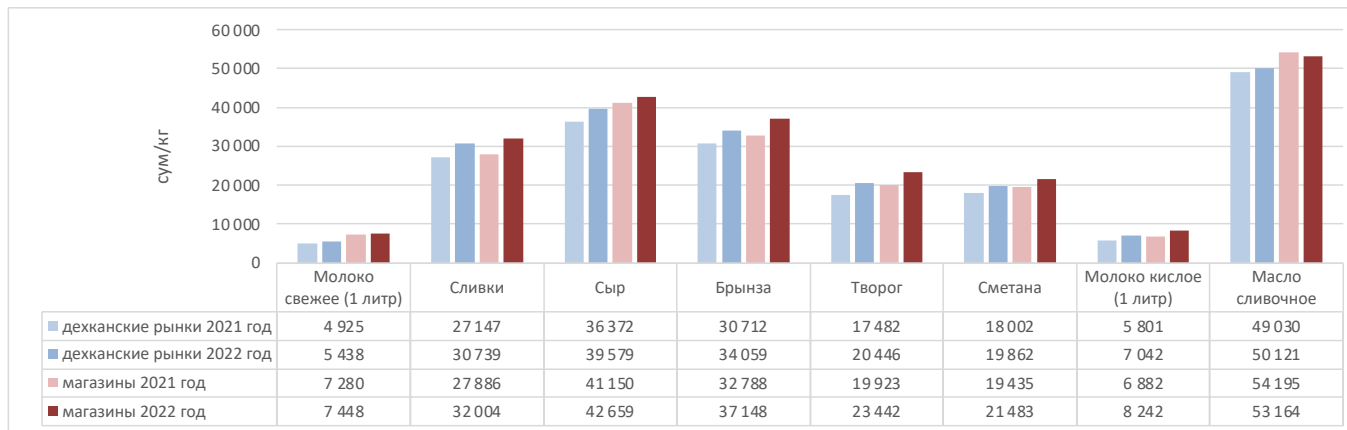


Источник: Органы статистики стран

Источник - ФАОСТАТ

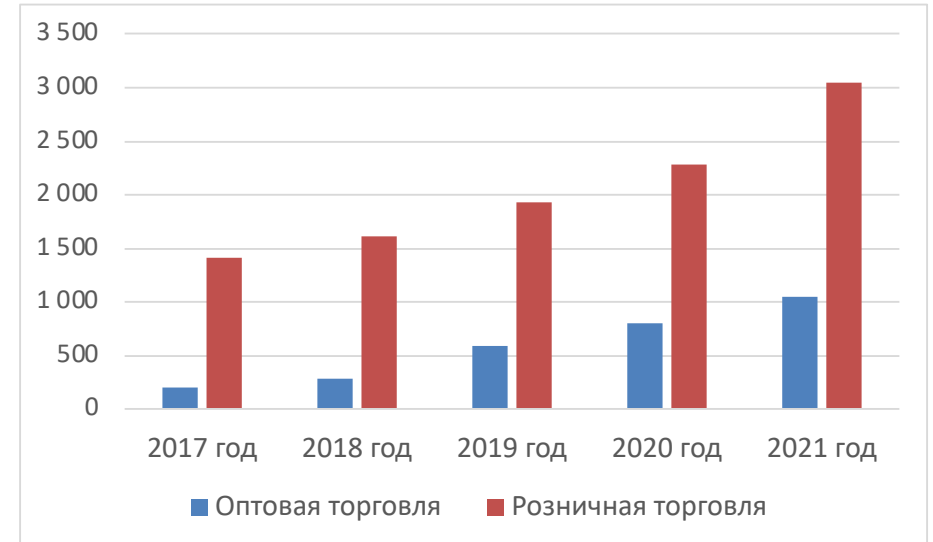
Отсрочка оплаты - 45 дней + спец. требования! МСБ ищет иные каналы

Среднегодовые потребительские цены на молочную продукцию, 2021-2022 гг., сум/кг



Источник: Госкомстат РУ

Объем продаж молочной продукции на внутреннем рынке, млрд.сум



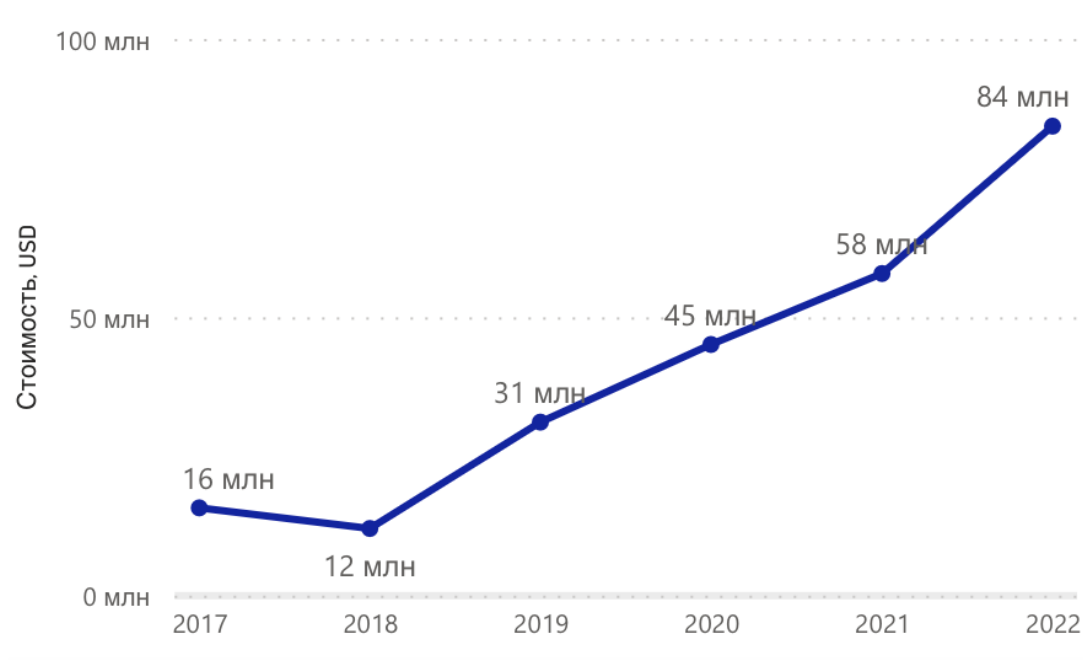
Продовольственная и сельскохозяйственная организация Объединенных Наций



Европейский банк реконструкции и развития

# Внешняя торговля

## Импорт



**Торговые партнеры (2022):** РФ (37%), Беларусь (24%), Иран (8%), Франция (8%)

**Продукты (2022):** кефир/йогурт (18%), масло (15%), молоко и сливки сгущенные (13%), плавленные сыры (13%).

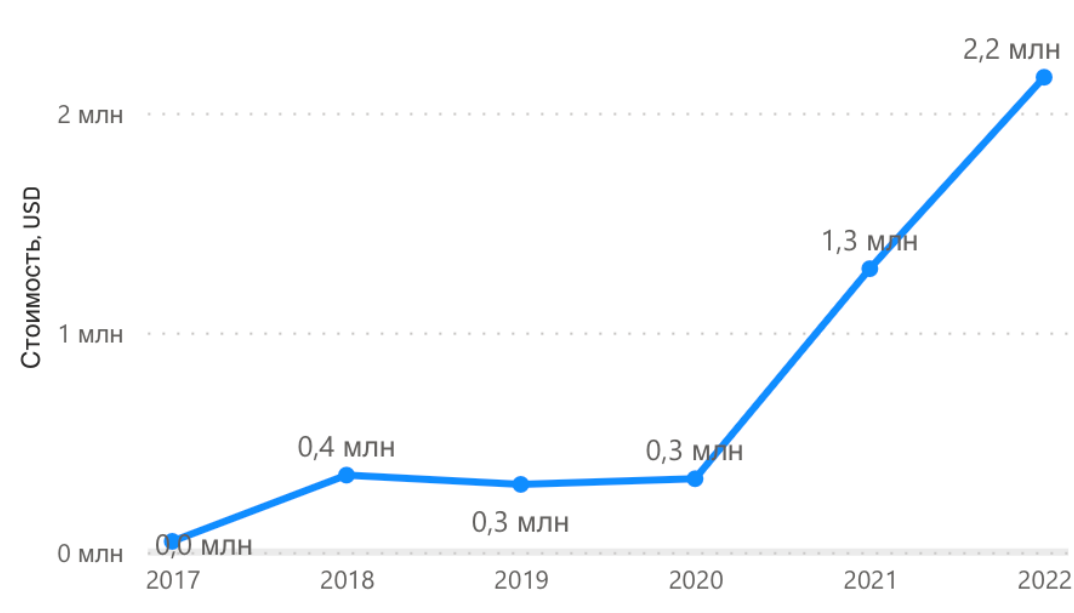
Источник: Trade Data Monitor

Доли приведены в стоимостном выражении для всех направлений торговли.



Продовольственная и  
сельскохозяйственная организация  
Объединенных Наций

## Экспорт



**Торговые партнеры (2022):** Грузия (50%), Таджикистан (15%), Туркменистан (13%)

**Продукты (2022):** сливочное масло (48%), молоко и сливки сгущенные (21%), сыворотка сгущенная (12%).



Европейский банк  
реконструкции и развития



Продовольственная и  
сельскохозяйственная организация  
Объединенных Наций



Европейский банк  
реконструкции и развития

# Спасибо за внимание!

[www.ufia.uz](http://www.ufia.uz)

