

the **dairy** news 



МОЛОЧНАЯ ОЛИМПИАДА



новороссийск 24.05.2021

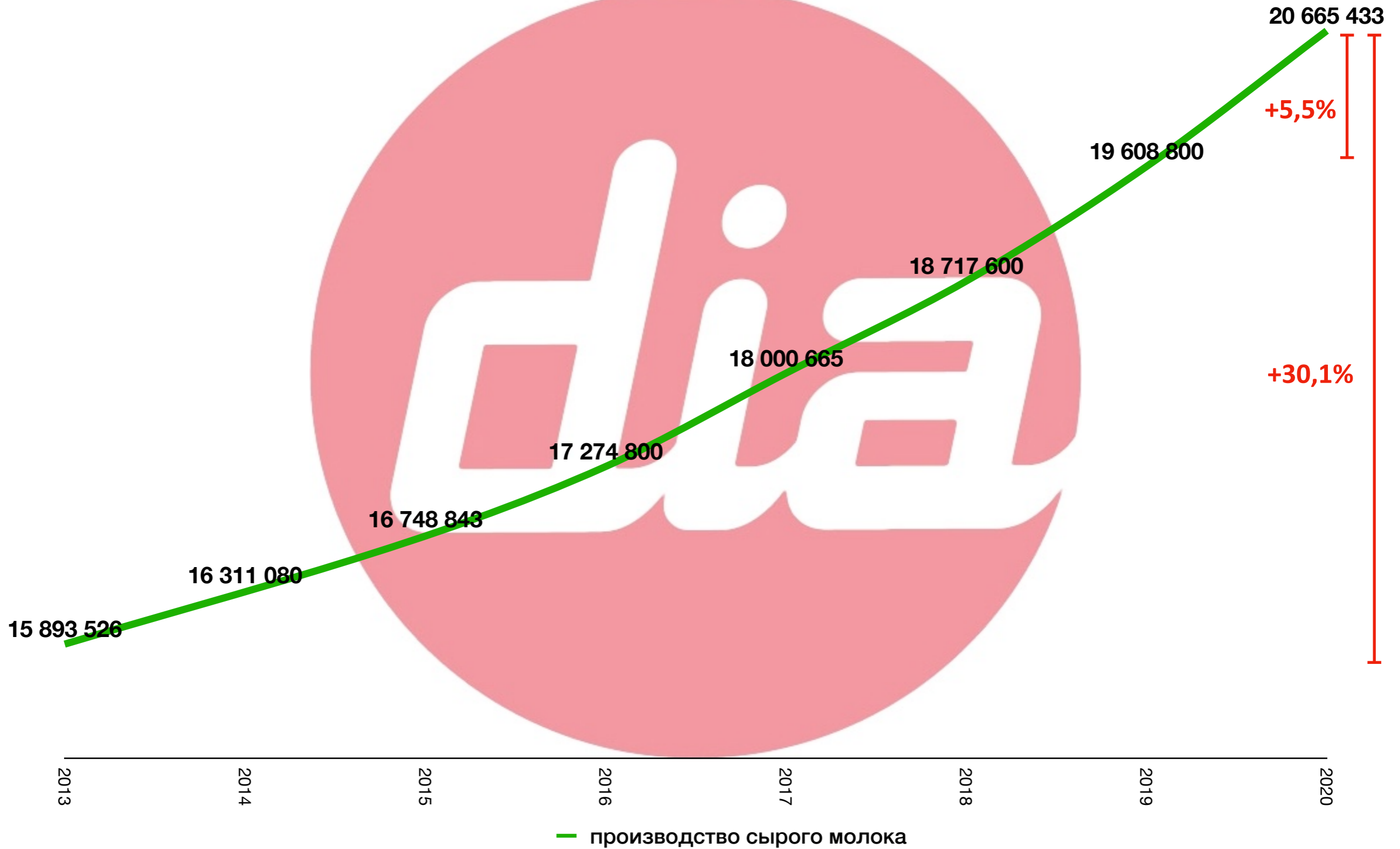


**россия**  
**сегодня**





# производство сырого молока





# государство признало **реальные** цифры

## постановление правительства «о внесении изменений в Государственную программу развития сельского хозяйства...»

### 20,1 млн тонн в 2021 году

277

Наименование приоритетной территории, проекта (программы), ведомственной целевой программы	Годы	Цели и целевые индикаторы проектов (программ) и ведомственных целевых программ*	Источники финансирования на период, тыс. рублей				
			всего	в том числе:			
				федеральный бюджет	государственные внебюджетные фонды	консолидированные бюджеты субъектов Российской Федерации	внебюджетные источники

в Карачаево-Черкесской Республике - 14,2 тыс. тонн;  
в Республике Северная Осетия - Алания - 7,3 тыс. тонн;  
в Чеченской Республике - 24,5 тыс. тонн;  
в Ставропольском крае - 380 тыс. тонн;

5) производство молока в сельскохозяйственных организациях, крестьянских (фермерских) хозяйствах, включая индивидуальных предпринимателей:

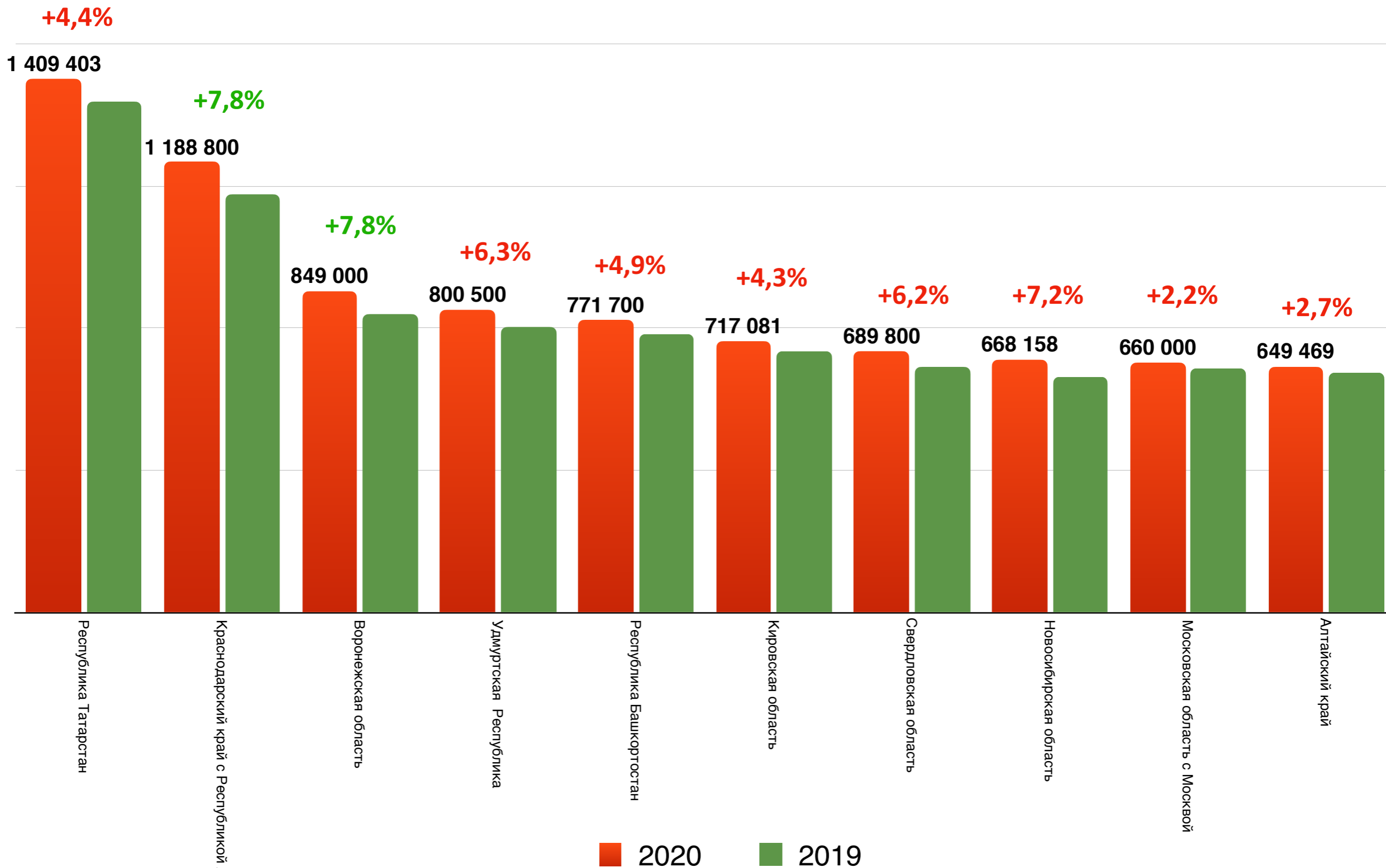
в Российской Федерации - 20123,9 тыс. тонн;  
в СКФО - 856,21 тыс. тонн;  
в Республике Дагестан - 320 тыс. тонн;  
в Республике Ингушетия - 54 тыс. тонн;  
в Кабардино-Балкарской Республике - 169,9 тыс. тонн;  
в Карачаево-Черкесской Республике - 70,41 тыс. тонн;  
в Республике Северная Осетия - Алания - 33,4 тыс. тонн;  
в Чеченской Республике - 37 тыс. тонн;  
в Ставропольском крае - 171,5 тыс. тонн;







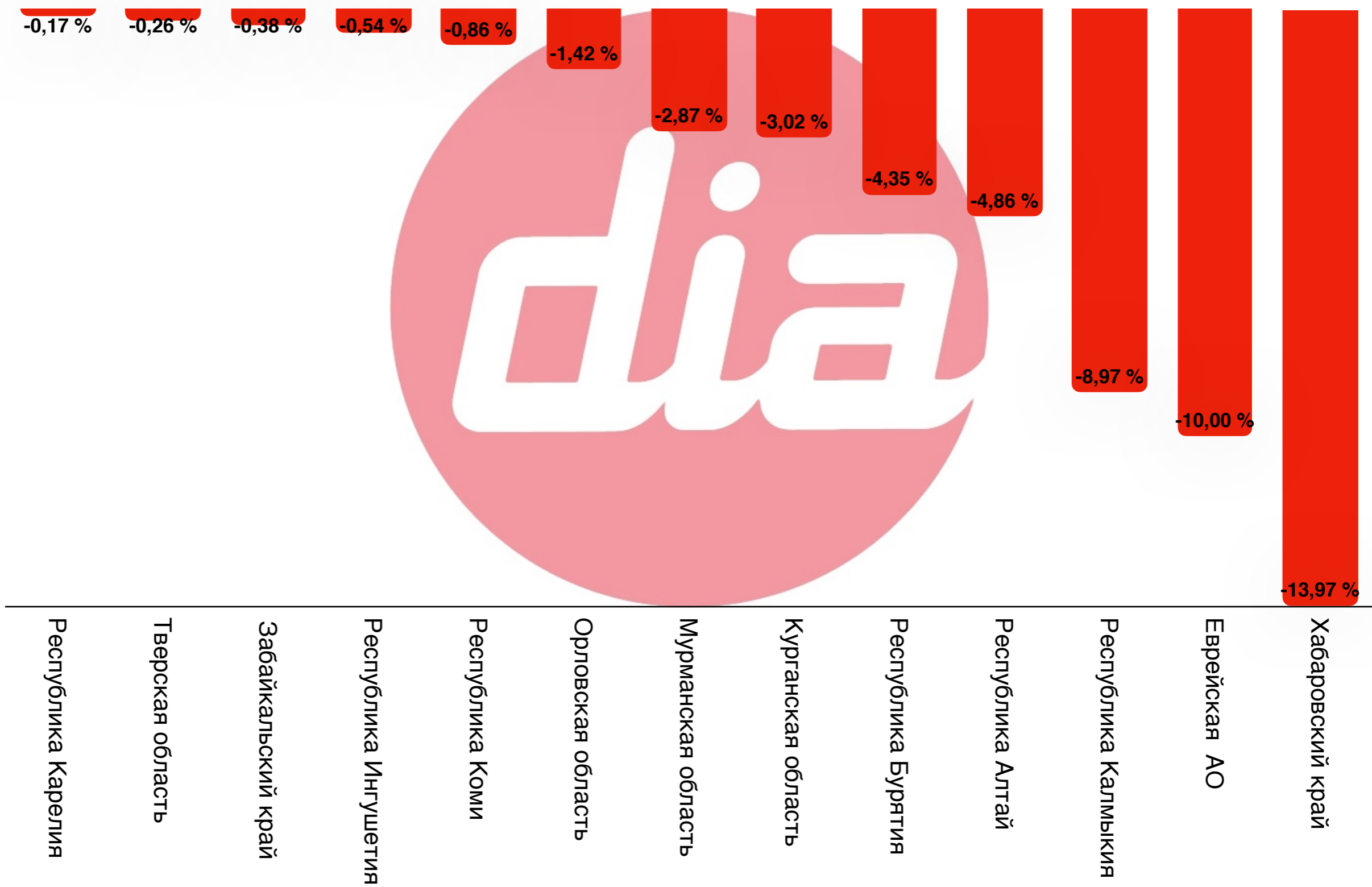
# лидеры в производстве молока





# регионы, показавшие падение производства молока

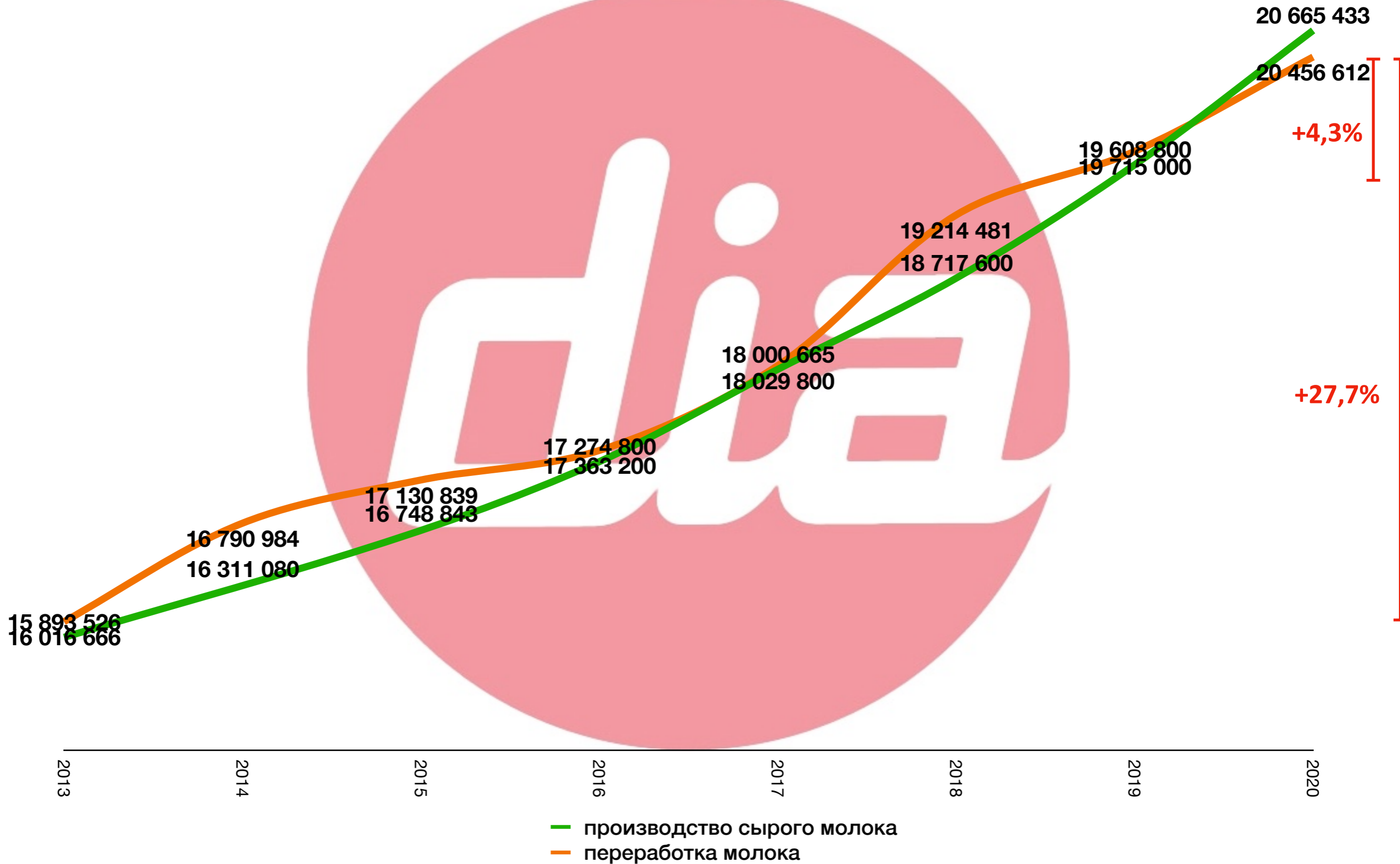
■ Топ-10 регионов по росту производства молока в 2020 к 2021 году, %







# переработка сырого молока



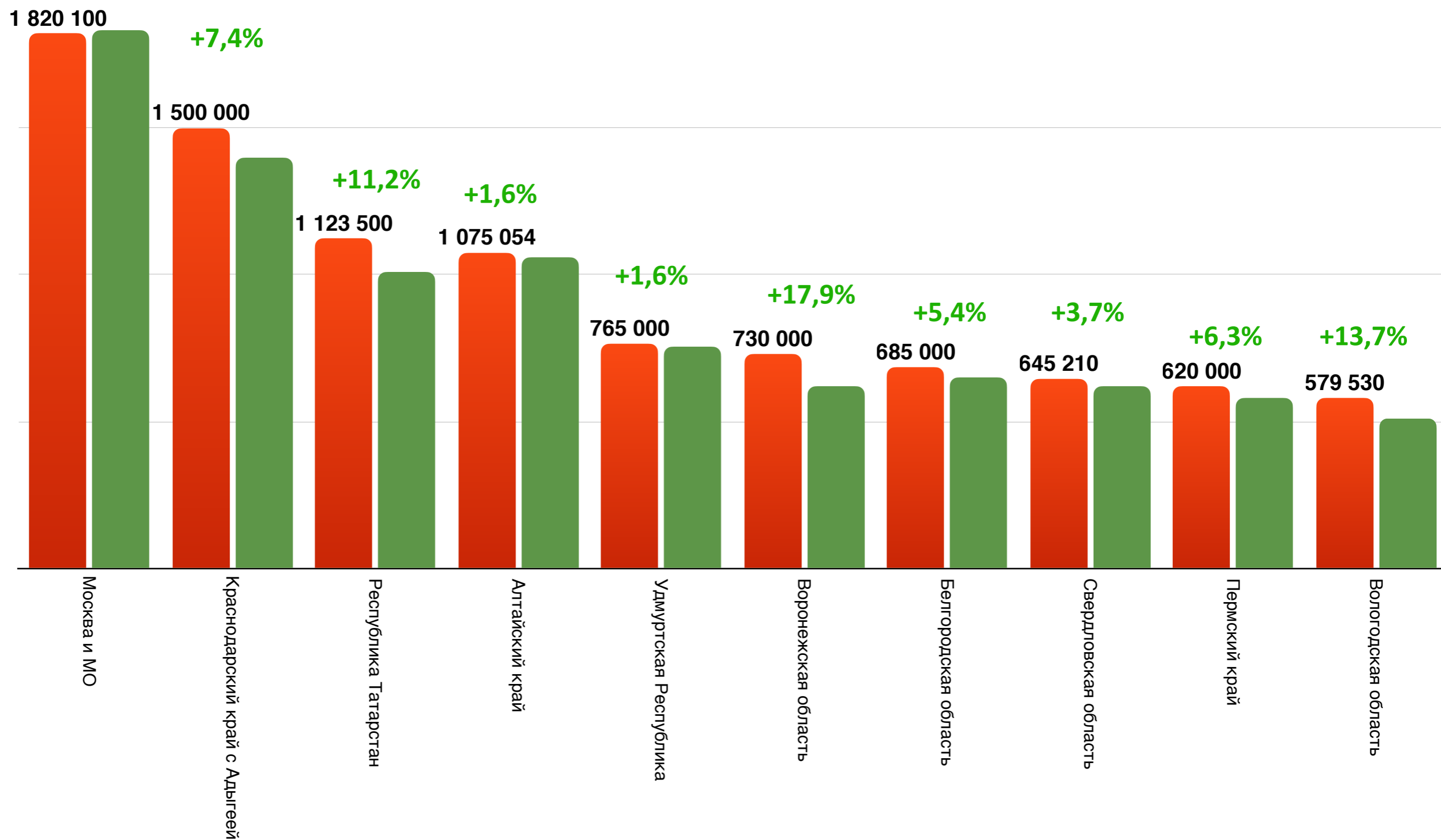


# МОЛОЧНЫЙ БАЛАНС В РОССИИ

■ Переработка молока в 2020, тонн

■ Переработка молока в 2019, тонн

-0,5%







# дефицит/профицит молока для переработки

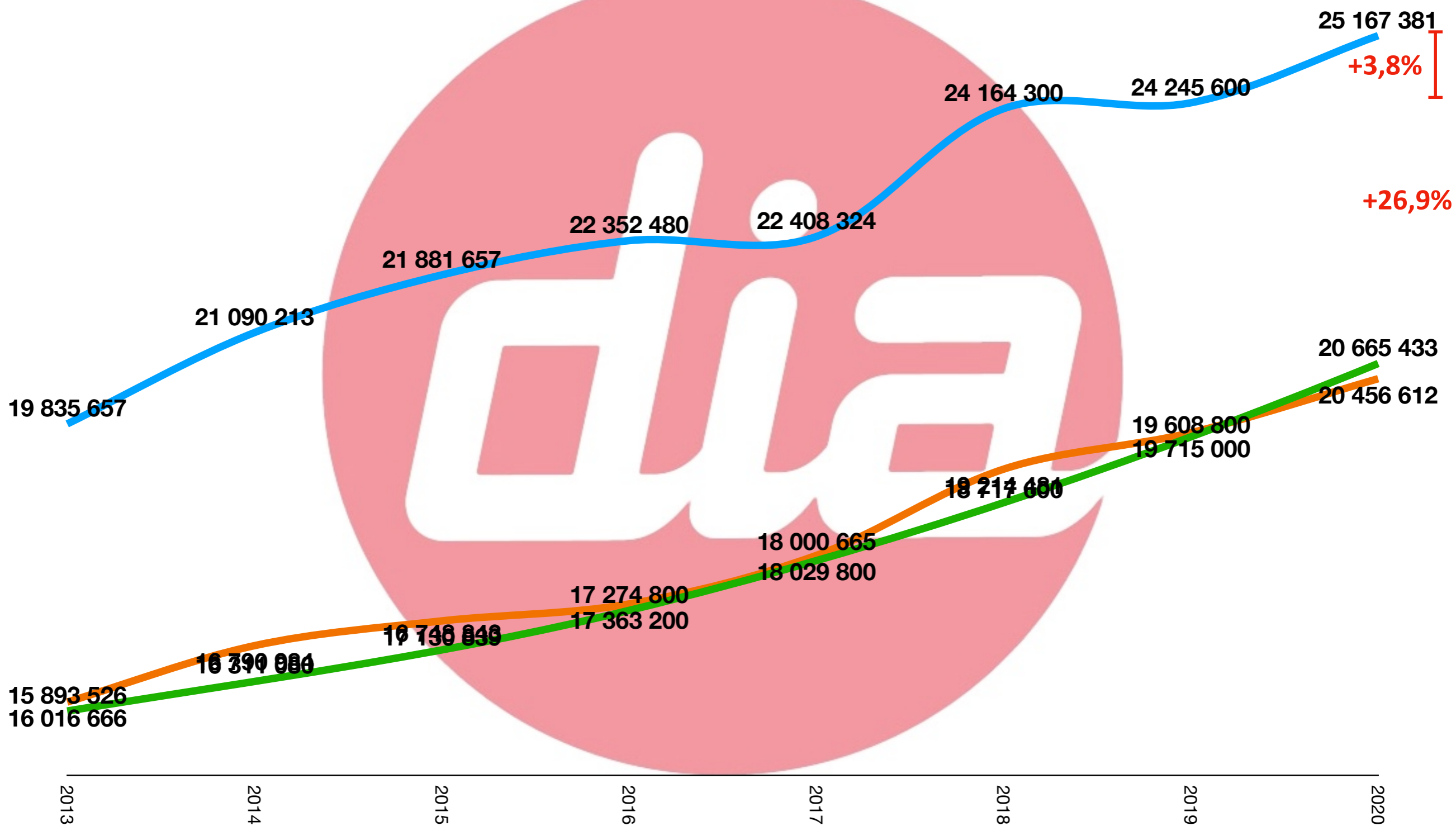
■ Дефицит молока в 2020

■ Профицит молока в 2020





# производство молочных продуктов в пересчете на молоко

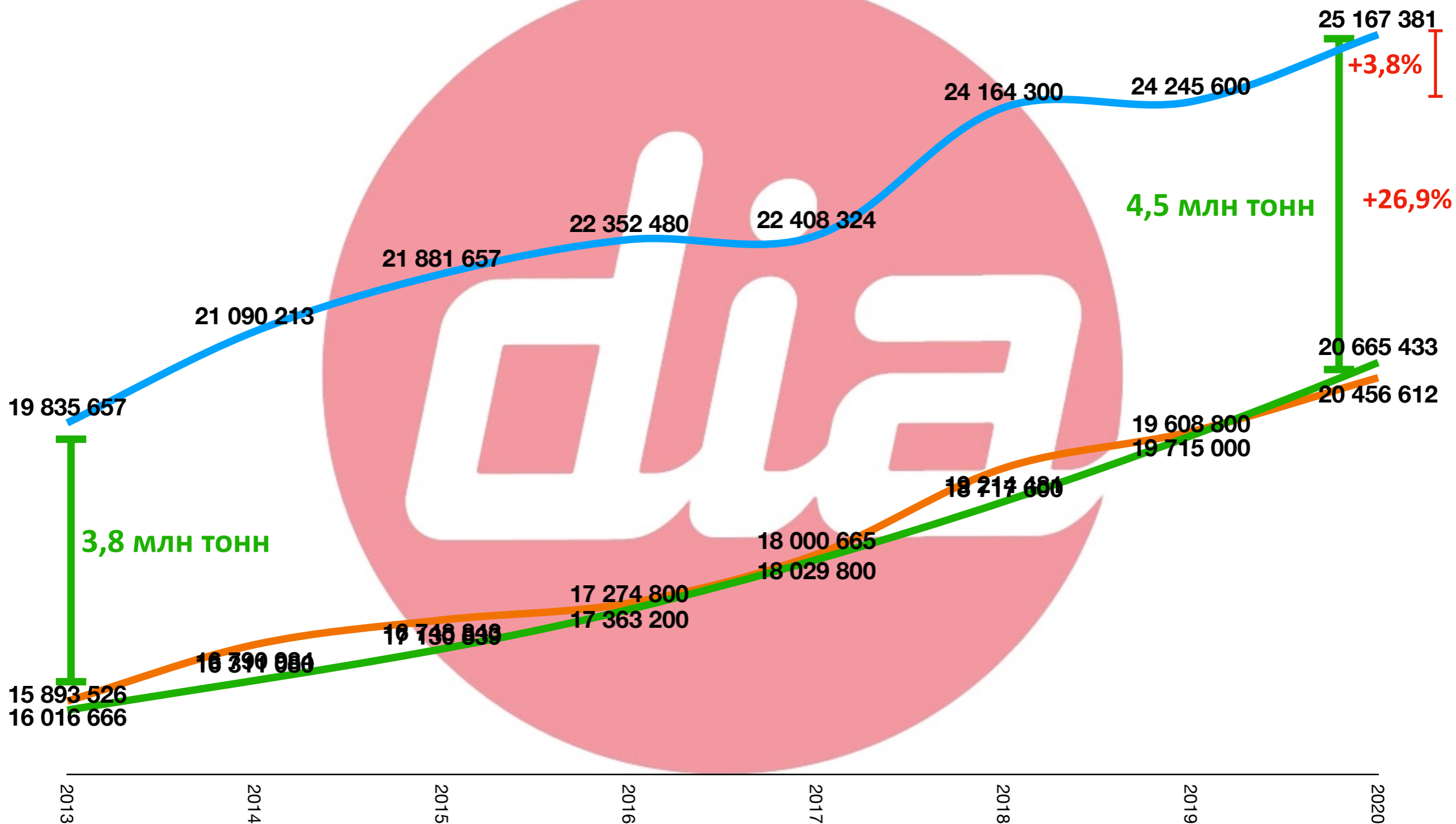


- производство сырого молока
- переработка молока
- производство молочных продуктов в пересчете на молоко





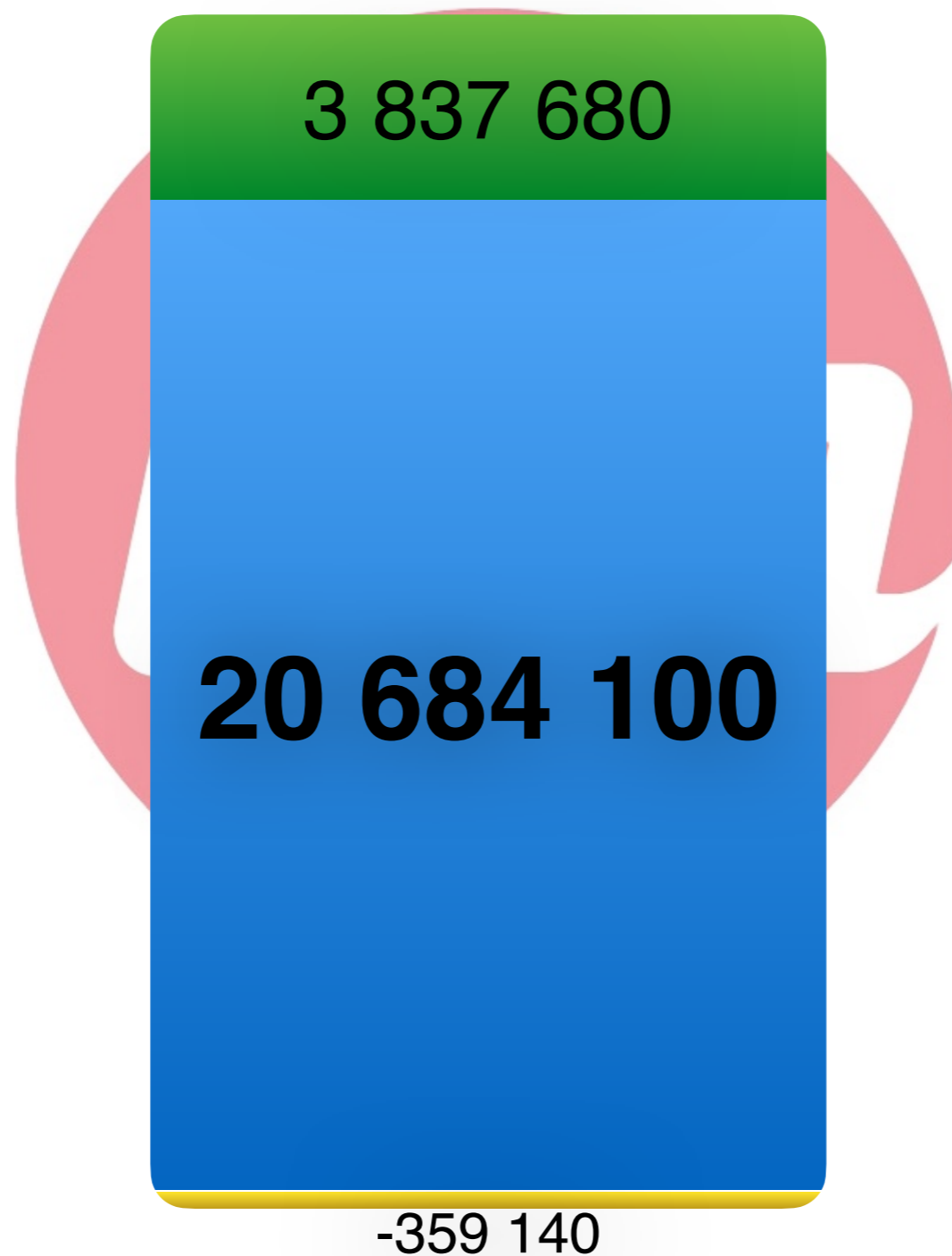
# производство молочных продуктов в пересчете на молоко



- производство сырого молока
- переработка молока
- производство молочных продуктов в пересчете на молоко



# МОЛОЧНЫЙ БАЛАНС 2020



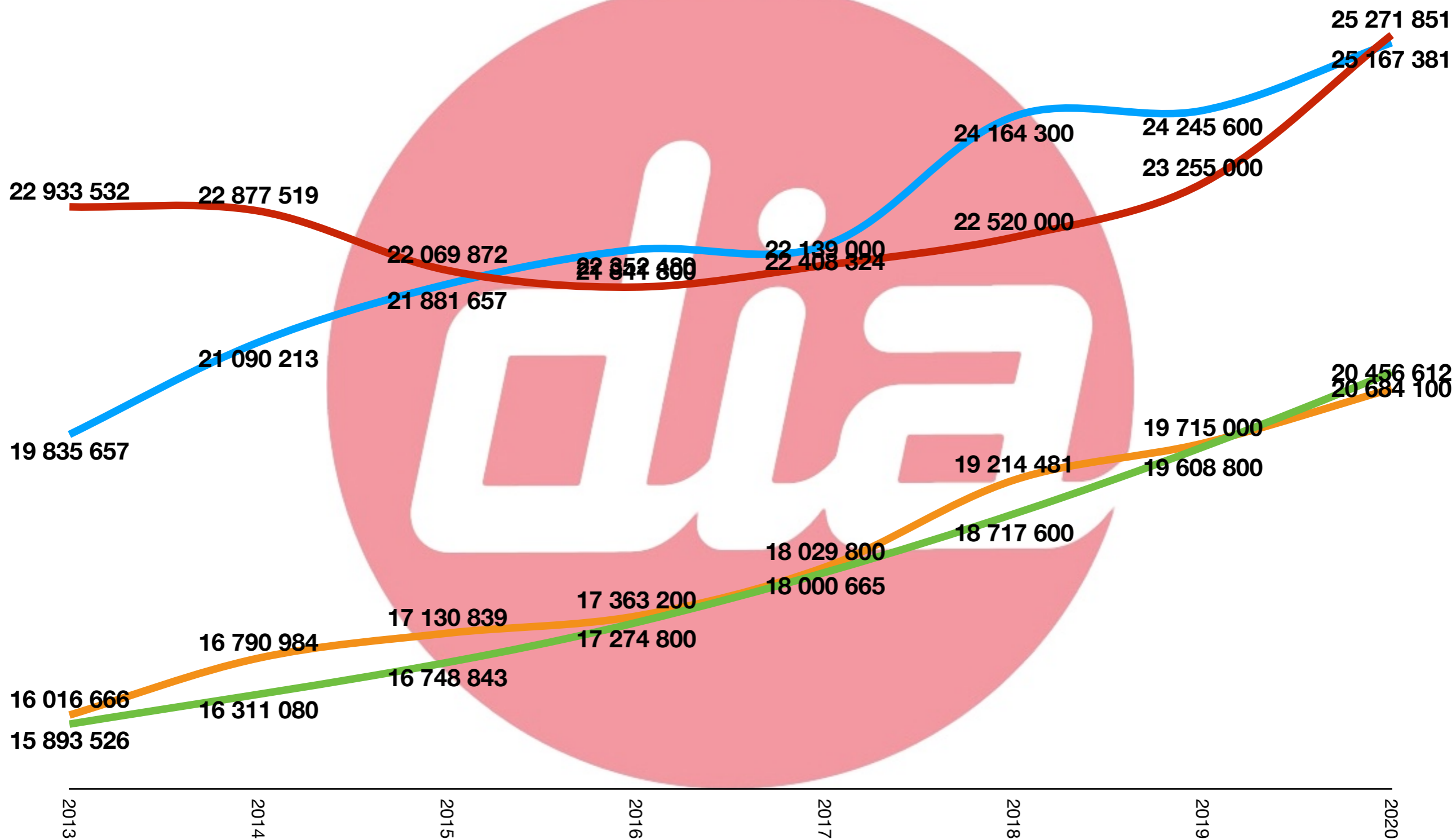
■ производство

■ импорт

■ экспорт



# МОЛОЧНЫЙ БАЛАНС В РОССИИ

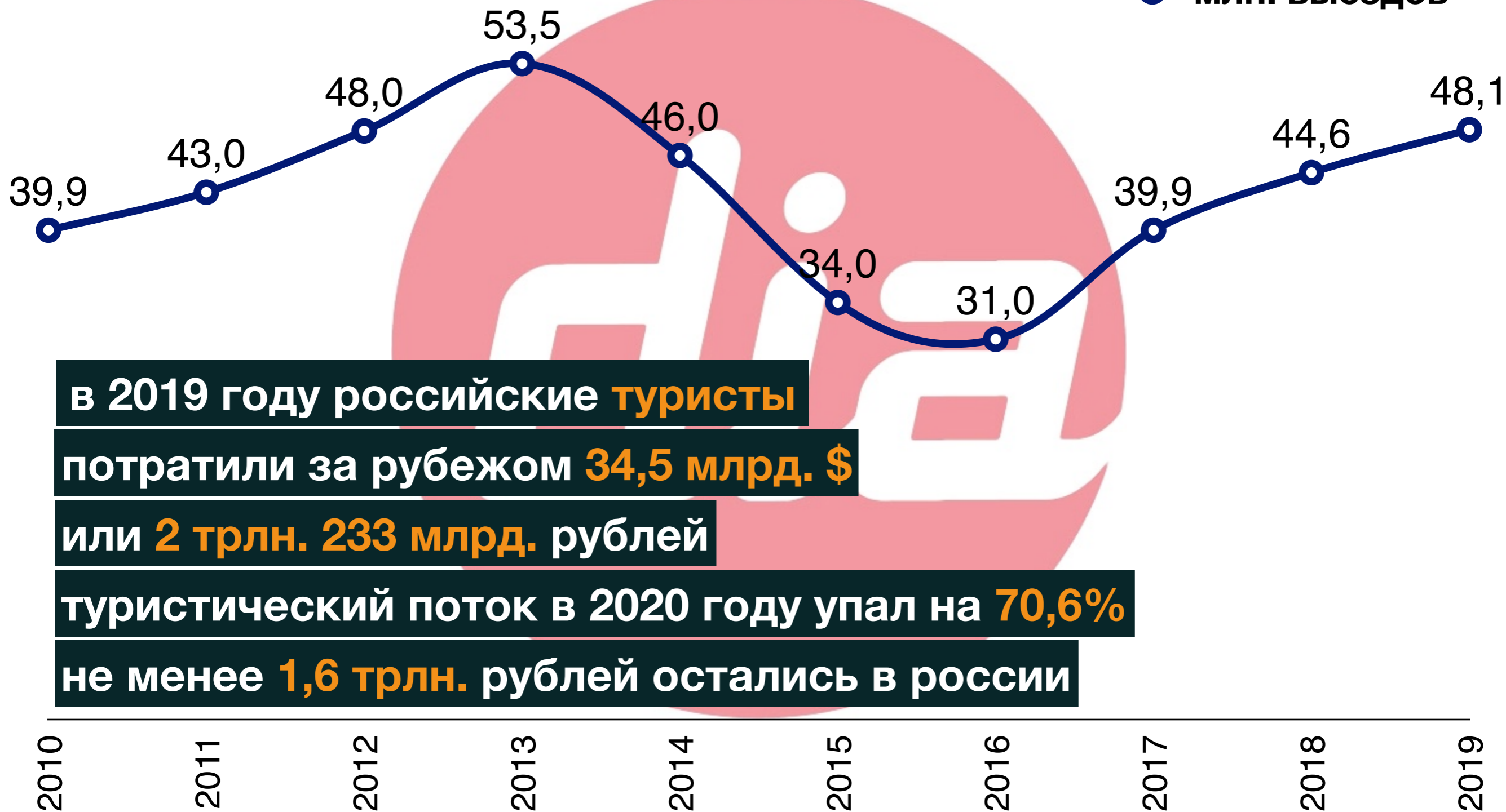


- объем рынка + экспорт
- производство сырого молока
- переработка молока
- производство молочных продуктов в пересчете на молоко



# в 2020 году все **остались** в россии

млн. выездов



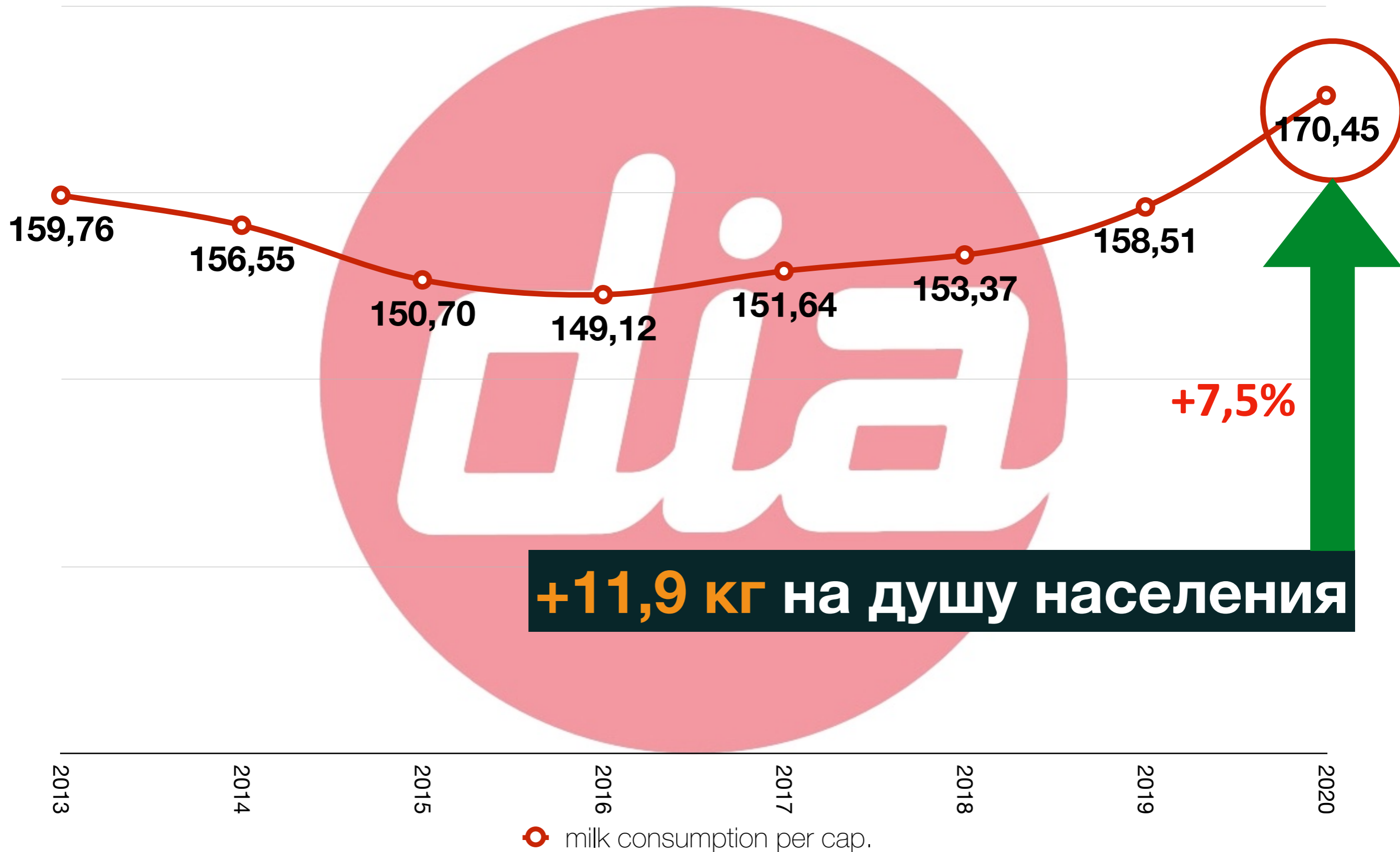
в 2019 году российские **туристы**  
потратили за рубежом **34,5 млрд. \$**  
или **2 трлн. 233 млрд. рублей**

туристический поток в 2020 году упал на **70,6%**

не менее **1,6 трлн. рублей** остались в россии



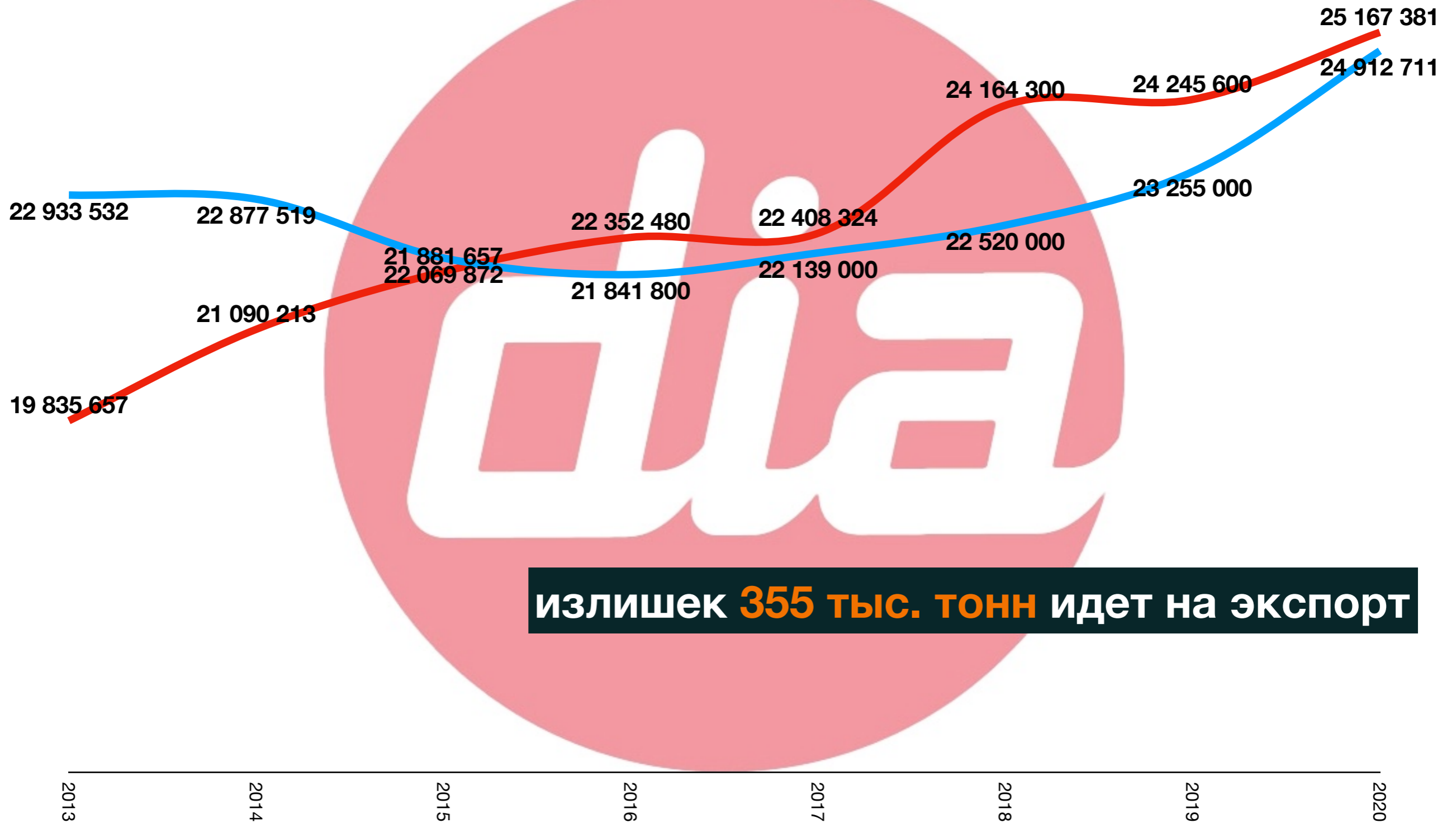
# в 2020 году потребление молока **выросло**







# объем российского рынка **без учета экспорта**

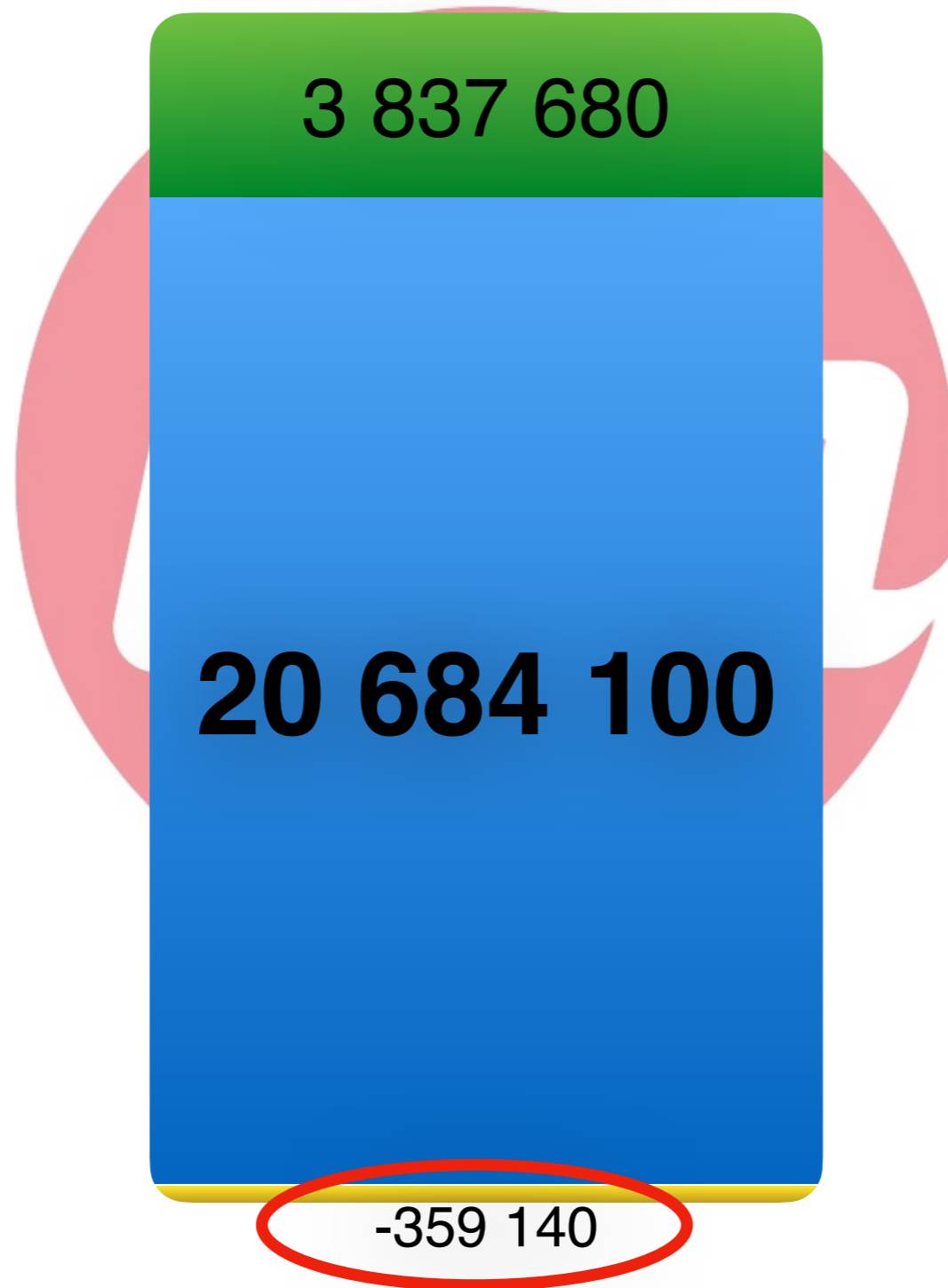


излишек **355 тыс. тонн** идет на экспорт

— объем рынка  
— производство молочных продуктов в пересчете на молоко



# МОЛОЧНЫЙ БАЛАНС 2020



■ производство

■ импорт

■ экспорт



## дефицит сырого молока

дефицит молока в России составляет **4,5 млн. тонн** **17,9%**

компенсируется

импортом молочных продуктов **3,8 млн. тонн** **15,9%**

немолочными компонентами **700 тыс. тонн** **2,8%**



**россия**  
**завтра**



# потенциал производства молока

## 1980 год

поголовье коров **22 млн. 172 тыс.**

производство молока **46 млн. 823 тыс. тонн**

средний надой **2,112 тонн**

## 2020 год

поголовье коров **4 млн. 447 тыс.**

производство молока **20 млн. 665 тыс. тонн**

средний надой **4,647 тонн**





**потенциал** производства молока

**103** МЛН. ТОНН



# прогноз **производства** молока



# прогноз производства



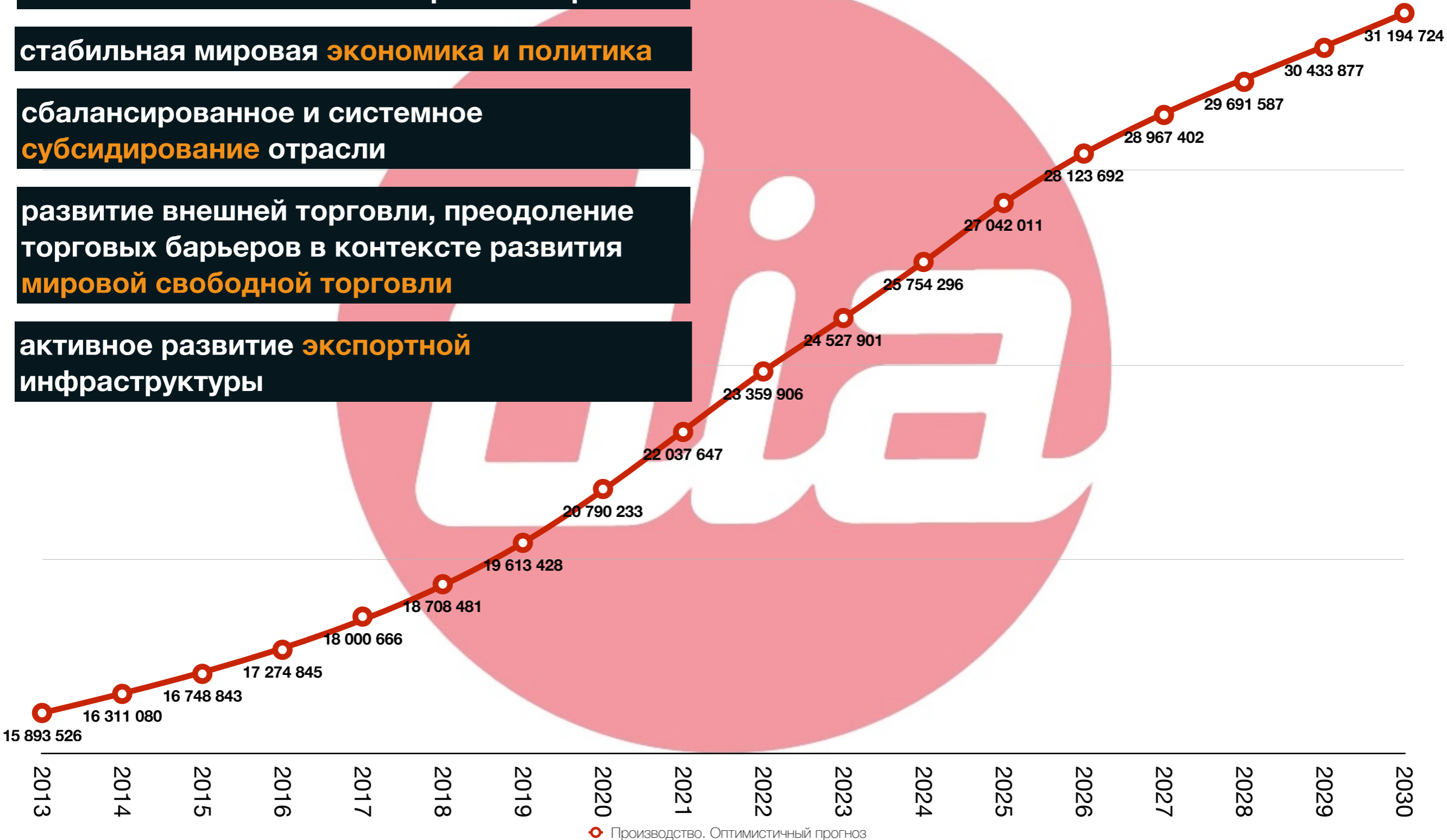
стабильное **экономическое** развитие россии

стабильная мировая **экономика и политика**

сбалансированное и системное **субсидирование** отрасли

развитие внешней торговли, преодоление торговых барьеров в контексте развития **мировой свободной торговли**

активное развитие **экспортной** инфраструктуры





# прогноз производства



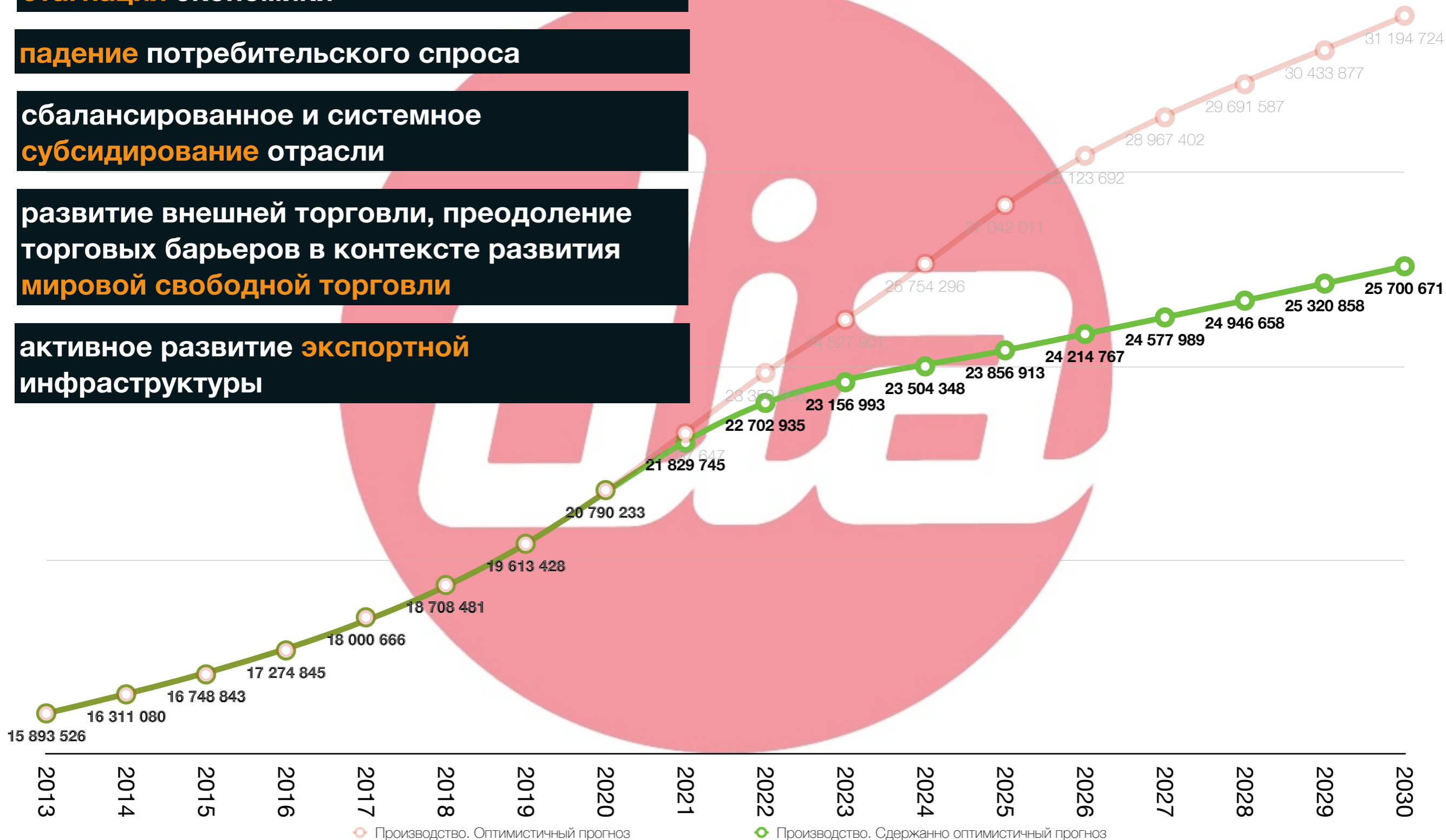
**стагнация экономики**

**падение потребительского спроса**

**сбалансированное и системное  
субсидирование отрасли**

**развитие внешней торговли, преодоление  
торговых барьеров в контексте развития  
мировой свободной торговли**

**активное развитие экспортной  
инфраструктуры**





# прогноз производства

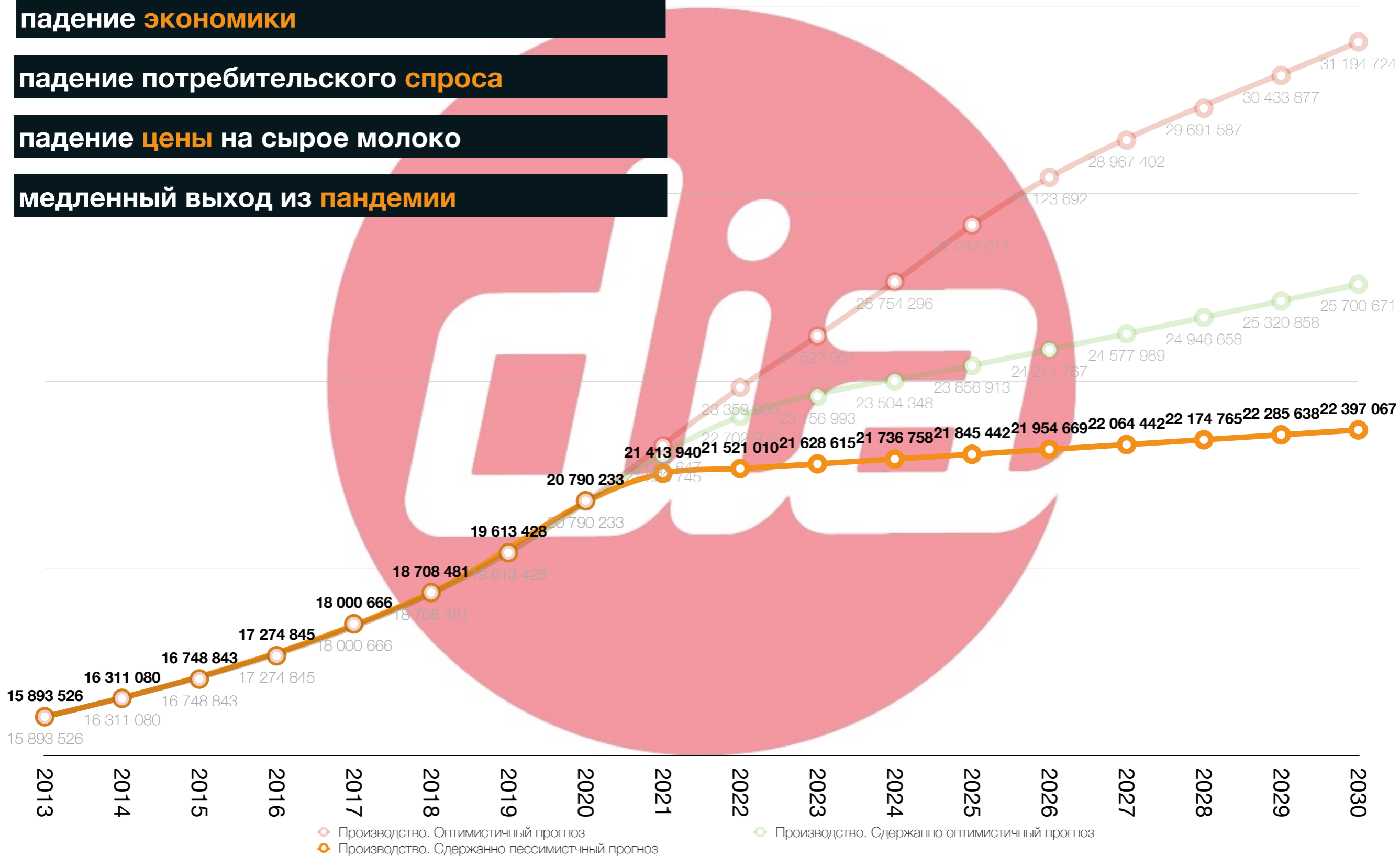


падение **экономики**

падение потребительского **спроса**

падение **цены** на сырое молоко

медленный выход из **пандемии**







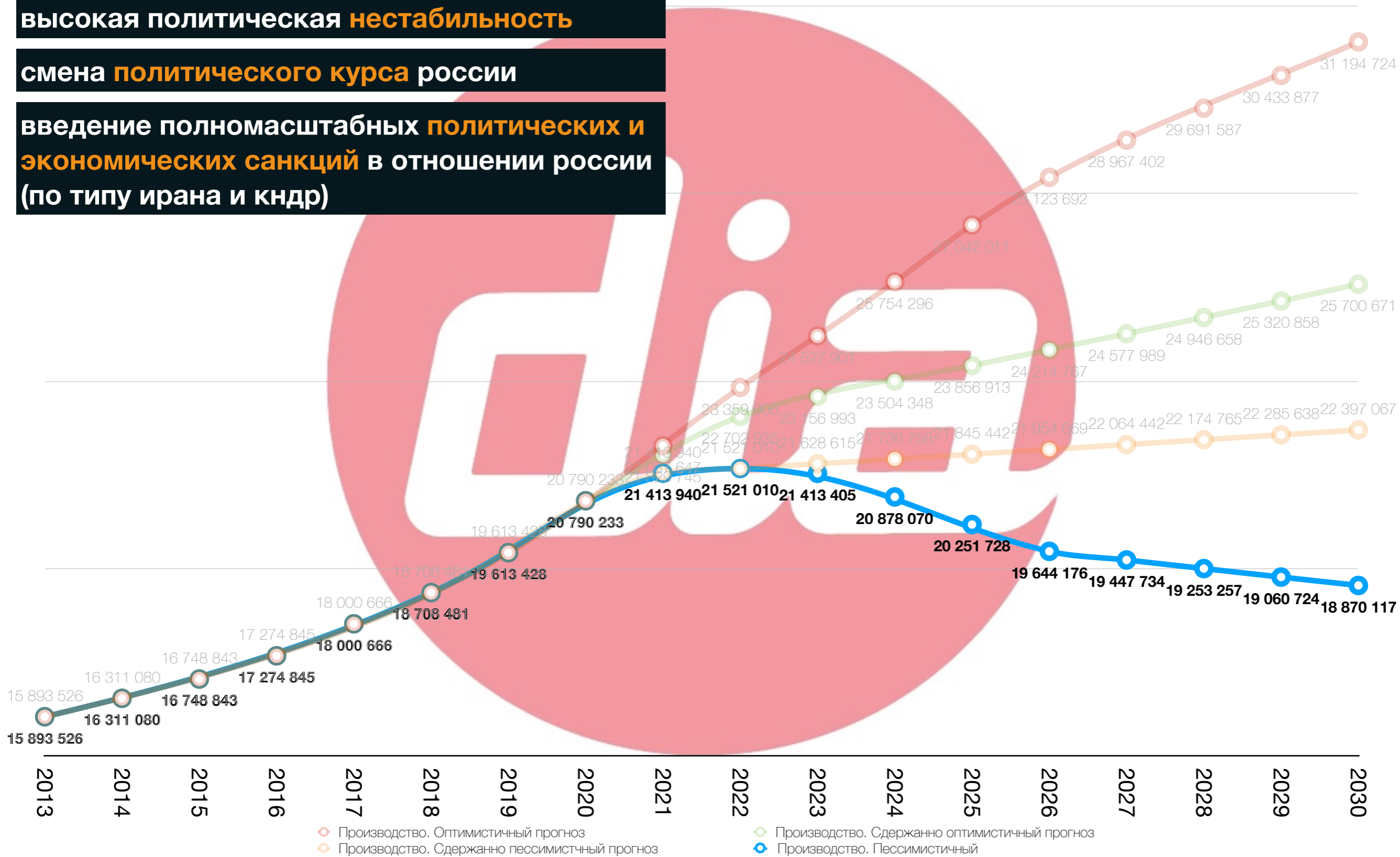
# прогноз производства



**высокая политическая нестабильность**

**смена политического курса россии**

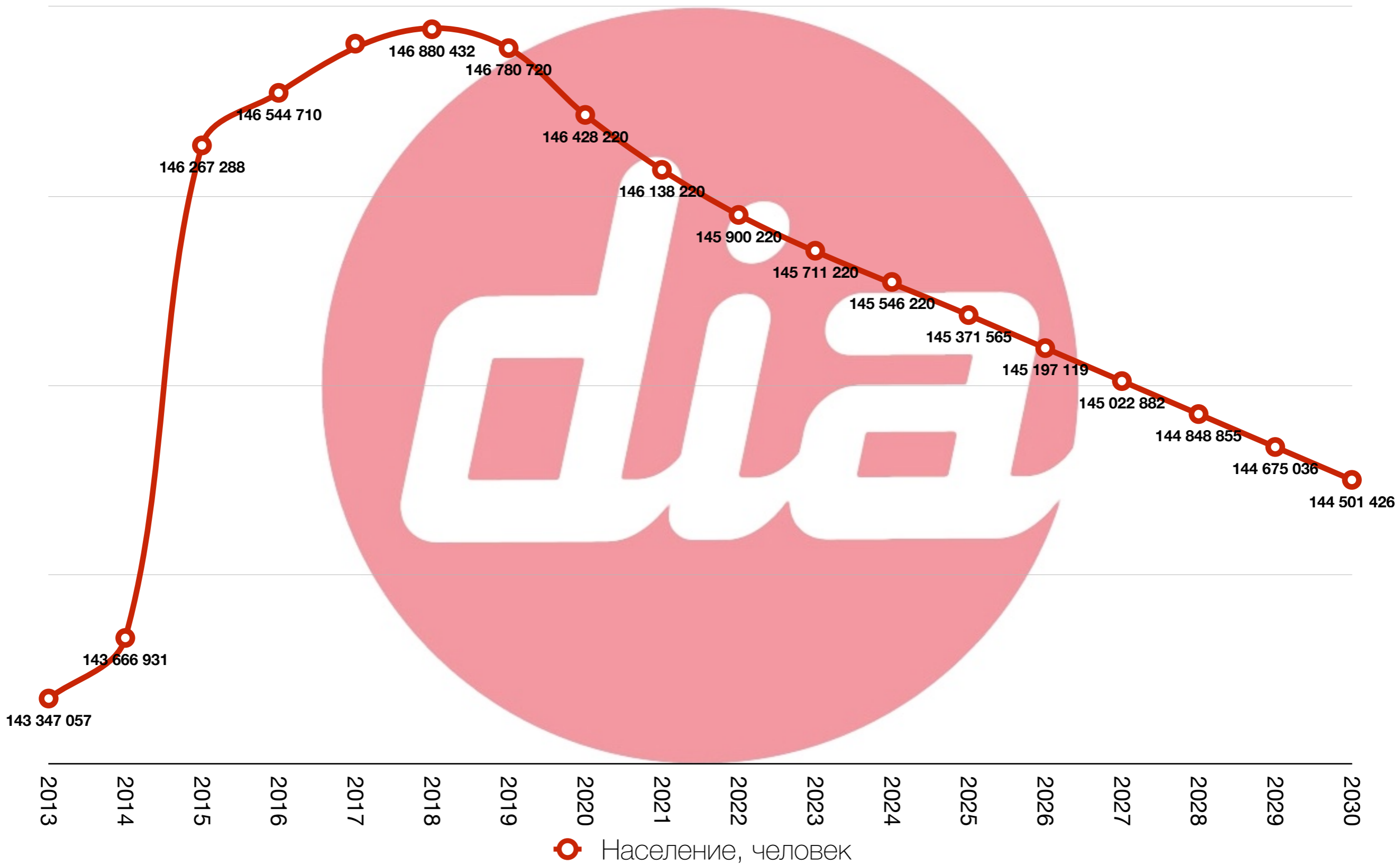
**введение полномасштабных политических и экономических санкций в отношении россии (по типу ирана и кндр)**



**прогноз потребления**  
**молока**



# потребление и население





# прогноз потребления



постепенное **возвращение к нормальной жизни**, развитие международных связей

возврат к **доковидному** потреблению

органический рост потребления молока **после 2026 года**



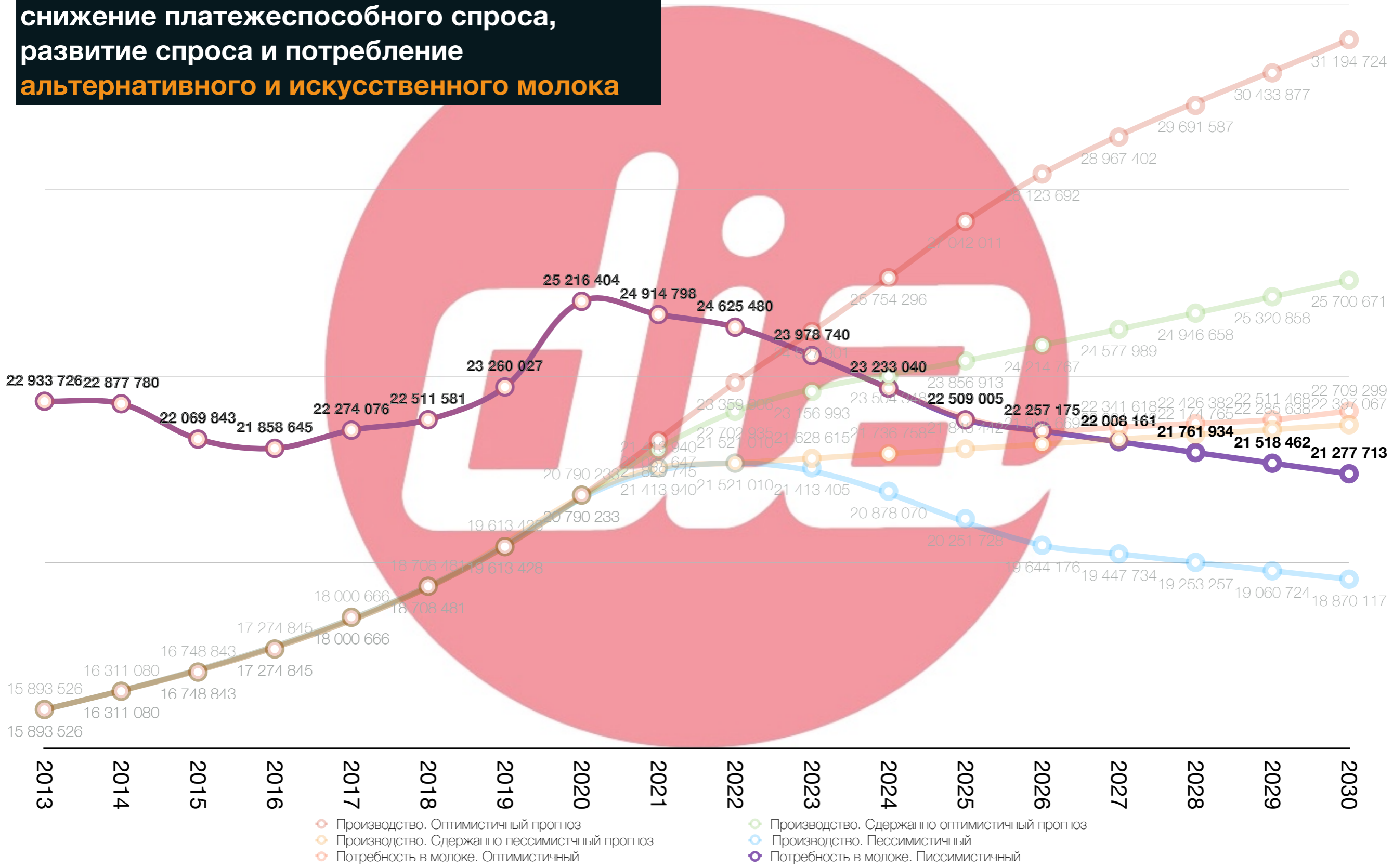
- Производство. Оптимистичный прогноз
- Производство. Сдержанно оптимистичный прогноз
- Производство. Сдержанно пессимистичный прогноз
- Производство. Пессимистичный
- Потребление



# прогноз потребления



**снижение платежеспособного спроса, развитие спроса и потребление альтернативного и искусственного молока**





**куда** экспортировать






**limited** resources vs increasing population and needs










# прогнозы роста населения в мире

 Food and Agriculture Organization of the United Nations

Animal Production and Health Division

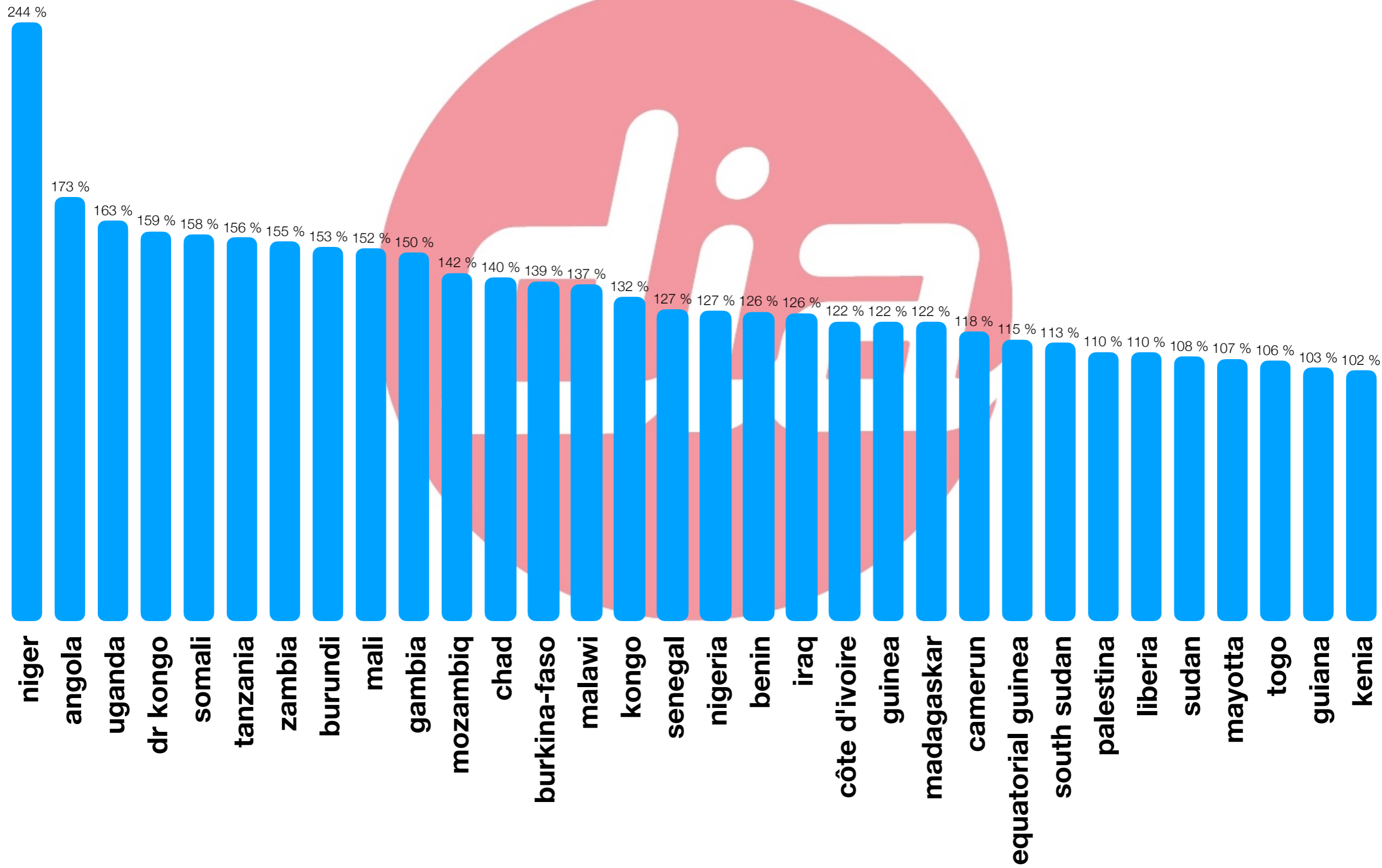
## Drivers of demand growth

-  Population: +30% since 1990  
+38% in 2050 (9.8 billion)
-  Income: +1.5%/year since 1980  
+2%/year in 2050
-  Urbanization: 40% in 1990, >50% in 2010  
70% urban in 2050

IDF World Dairy Summit 2018, Daejeon, South Korea

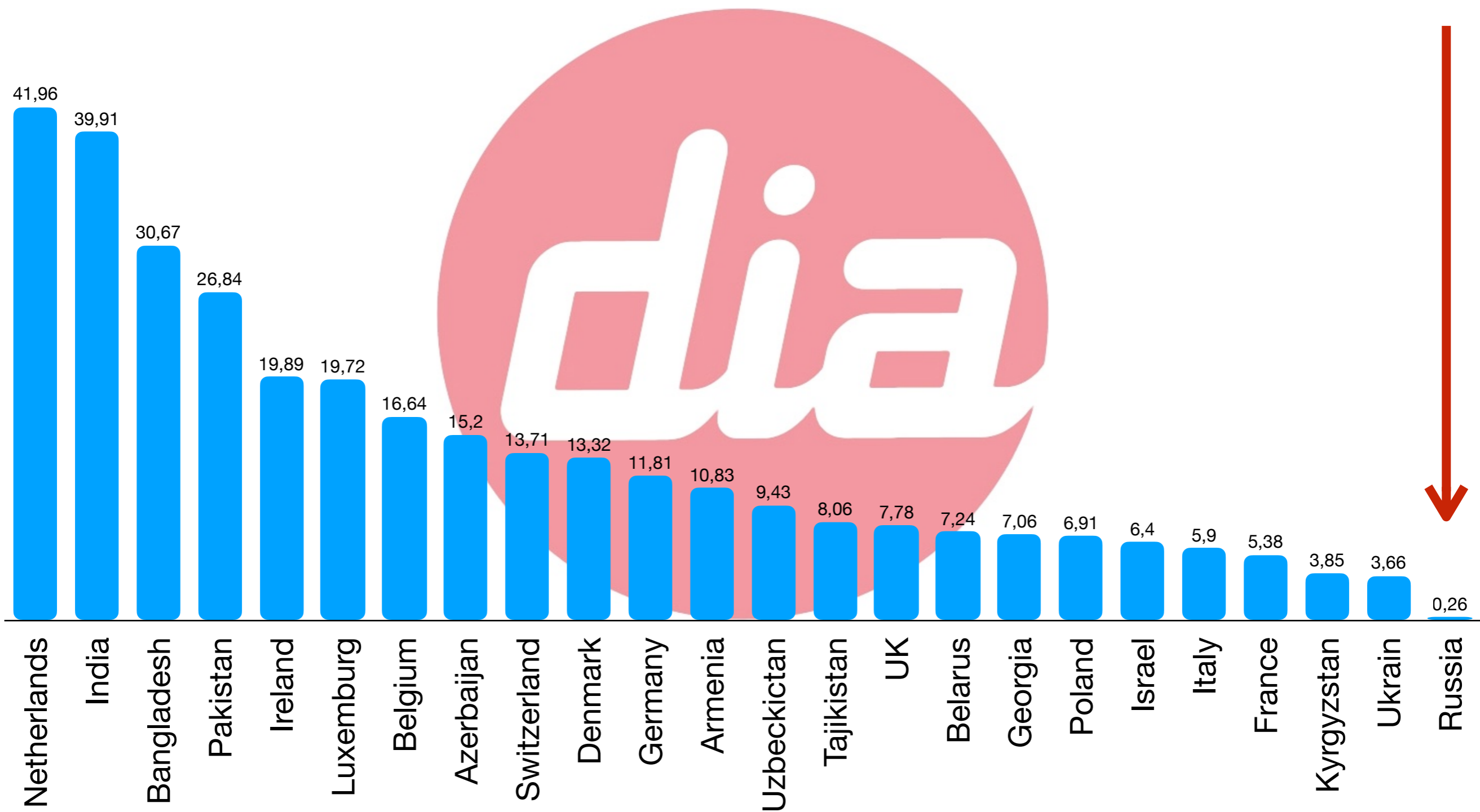


# страны с самым **быстро** растущим населением в 2050 году



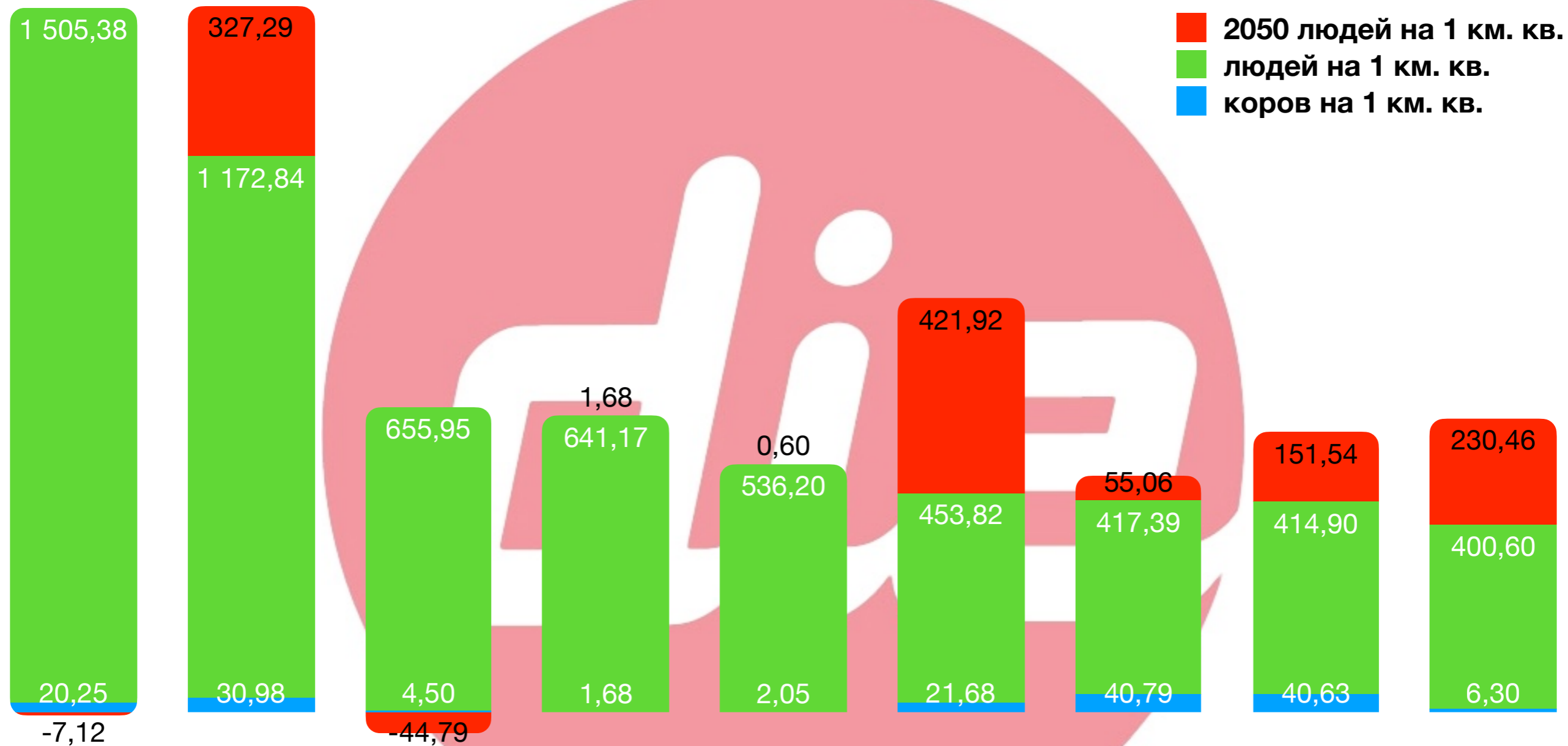


# ПЛОТНОСТЬ КОРОВ НА 1 КМ.КВ. В РОССИИ





# плотность людей и коров на 1 км. кв.



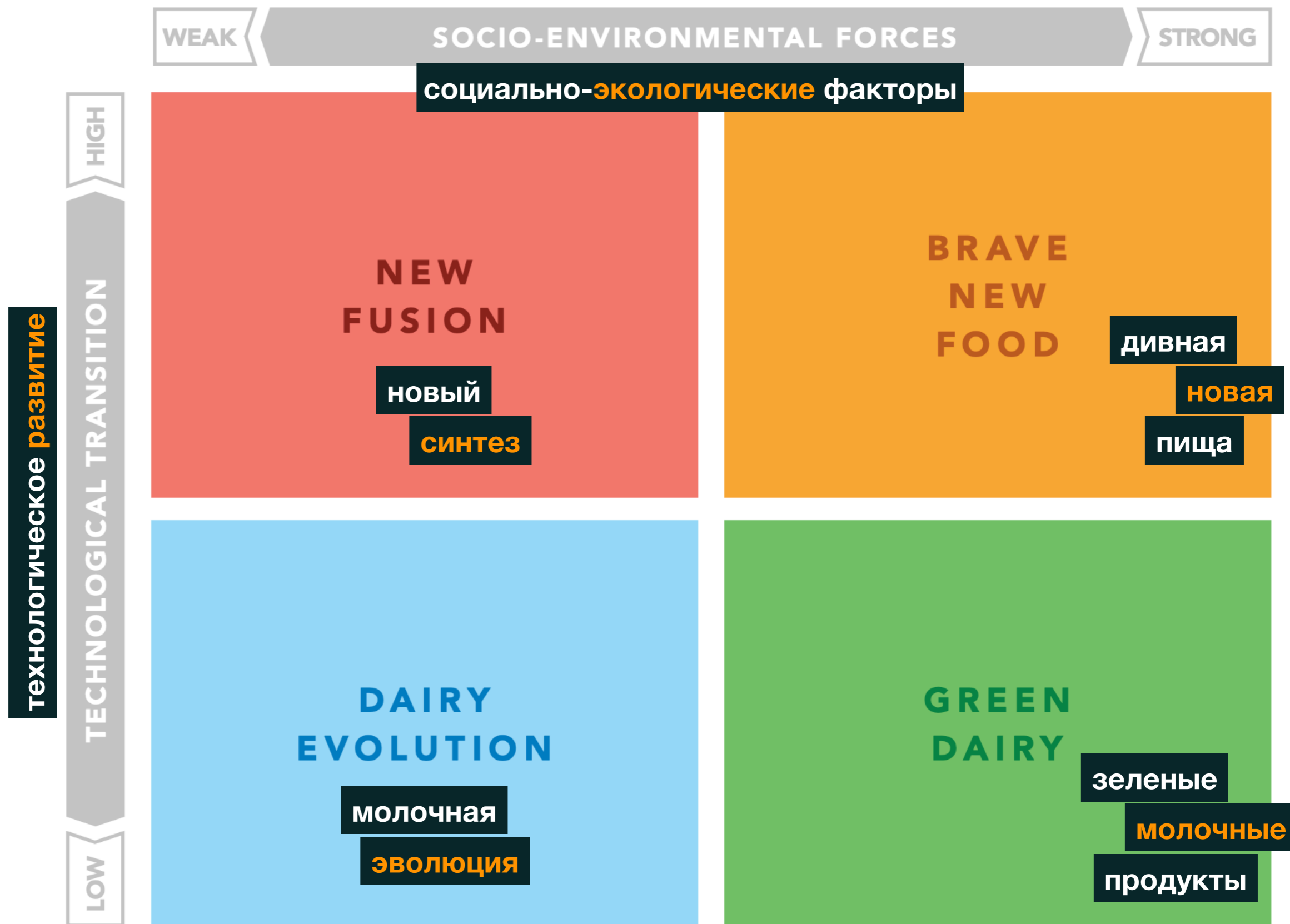
Malta Bangladesh Lebanon Taiwan Korea Rwanda Netherlands India Israel



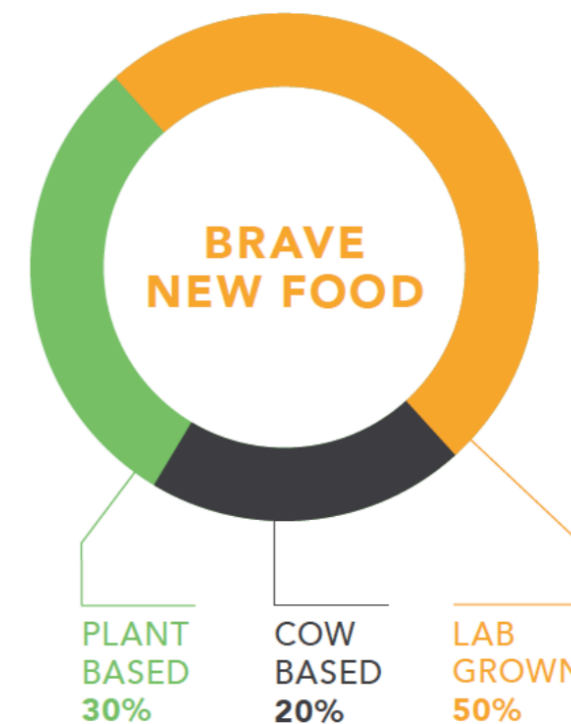
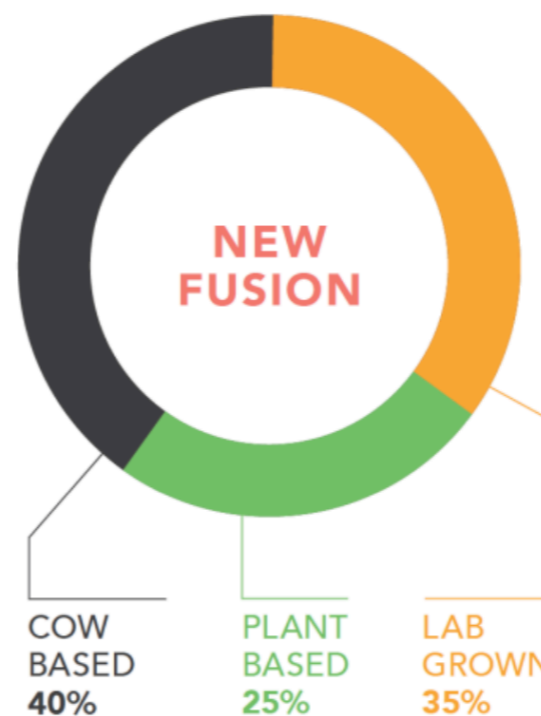
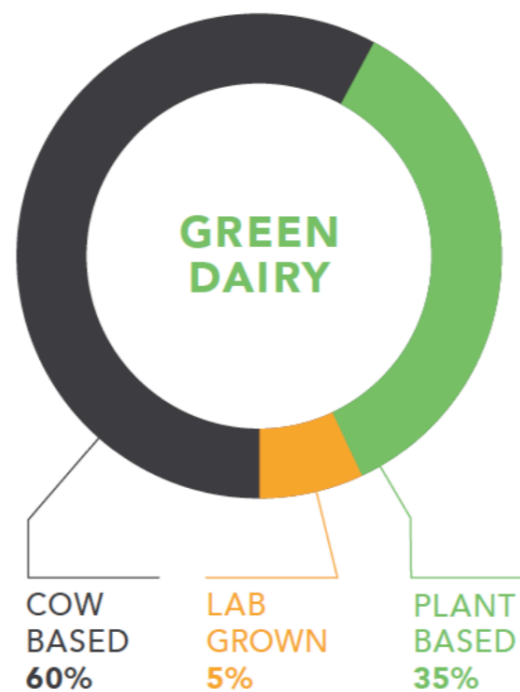
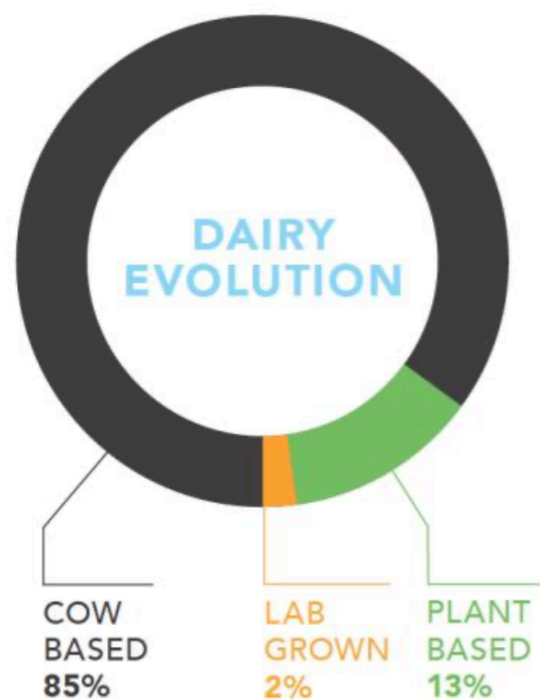
мир  
завтра



# прогноз **tetra** рак и **лундского** университета



# прогноз tetra рак и лундского университета



технологическая стагнация

отсутствие экологического давления

технологическая стагнация

социально-экологическое давление

технологическая революция

отсутствие экологического давления

технологическая революция

социально-экологическое давление

доля коровьего молока к **2030** году





# НОВЫЕ УСЛОВИЯ

**молоко перестало быть уникальным** и в новых сегментах конкурирует с другими напитками - кофейный рынок - яркий пример







# НОВЫЕ УСЛОВИЯ



переработка растет, и спрос на молоко не сокращается, а **перераспределяется**







# НОВЫЕ УСЛОВИЯ

молочная индустрия превращается в **индустрию ингредиентов**







# НОВЫЕ УСЛОВИЯ

**потребитель с самым низким доходом** исключает молочные продукты из рациона, заменяя их другими источниками жира и белка







# НОВЫЕ УСЛОВИЯ

компании, не сумевшие адаптировать производство и маркетинг под **новые требования потребителя** вынуждены будут покинуть рынок, а их место займут более чуткие и подвижные







старый мир  
и  
новая реальность



# общество/бизнес vs государство любое

жить глобально

расширять коммуникации

расширять сферы влияния

искать друзей и единомышленников в других странах и культурах

космополитизм

**прогрессивность**

охранять собственные границы

ограничивать коммуникации

усиливать внутреннее влияние

опасаться влияния других стран и культур на население

консерватизм

**консерватизм**



**общество/бизнес vs государство** любое



**общество/бизнес vs государство** любое

может заработать только в  
рамках своих границ



# общество/бизнес vs государство любое

может заработать только в рамках своих границ



Сергей Иванов

*"Мы полностью сознаем, что Россия богата не только углеводородными ресурсами. **Люди - вот наша "вторая нефть"**, которая в условиях становления экономики знаний по своему значению вскоре займет заслуженное первое место"*



# общество/бизнес vs государство любое

Общество становится глобальным

Бизнес может зарабатывать, не учитывая границ.

может заработать только в рамках своих границ



Сергей Иванов

*"Мы полностью сознаем, что Россия богата не только углеводородными ресурсами. **Люди - вот наша "вторая нефть"**, которая в условиях становления экономики знаний по своему значению вскоре займет заслуженное первое место"*



# общество/бизнес vs государство любое

Общество становится глобальным

Бизнес может зарабатывать, не учитывая границ.

ТНК становятся конкурентами государств

может заработать только в рамках своих границ



Сергей Иванов

*"Мы полностью сознаем, что Россия богата не только углеводородными ресурсами. **Люди - вот наша "вторая нефть"**, которая в условиях становления экономики знаний по своему значению вскоре займет заслуженное первое место"*





**кого сегодня можно сравнить с государством**



кого сегодня можно сравнить с государством



Google

Яндекс



SAMSUNG



СБЕР



центр развития  
перспективных технологий







# who **needs** parliament?











**что такое маркировка?**



# частная налоговая компания



СТРЕШИНСКИЙ  
ВЛАДИМИР  
ЯКОВЛЕВИЧ



СКОЧ  
ВЛАДИМИР  
НИКИТОВИЧ



УСМАНОВ  
АЛИШЕР  
БУРХАНОВИЧ

6 КИПРСКИХ  
ОФФШОРОВ

2 ОФФШОРА  
С ВЕРГИНСКИХ ОСТР.

1 ОФФШОР  
С ОСТРОВА МЭН (УК)

ГК «РОСТЕХ»



ГАЛИЦКИЙ  
АЛЕКСАНДР  
ВЛАДИМИРОВИЧ

ООО «ХОЛДИНГОВАЯ  
КОМПАНИЯ ЮЭСЭМ»

АО «КОНЦЕРН  
«АВТОМАТИКА»

**ООО «ЭЛВИС+ ГРУПП»**  
Уст. капитал 100 тыс. р.  
Числ. сотрудников - 2

**ООО «ЮЭСЭМ ТЕХНОЛОГИИ»**  
Уст. капитал 1 001 000 000 р.  
Числ. сотрудников - 0-5

25%

25%

50%

ООО «ЦРПТ»

ООО "ЦИФРОВЫЕ НАЛОГОВЫЕ ТЕХНОЛОГИИ"

Текущий раздел

Еще



## Совладельцы

+ Добавить в отчет

ЕГРЮЛ    ГМЦ Росстата

На диаграмму

## Учредители (участники)



Наименование	Местонахождение	Доля в УК, ₽	Доля в УК, % ↓	Внесение в ЕГРЮЛ
Гавердовский Анатолий Сергеевич	—	5 030	47.90	18.02.2021
Боровиков Игорь Павлович	—	2 836	27.01	18.02.2021
Галицкий Александр Владимирович	—	1 677	15.97	18.02.2021
УК АТОЛ, ООО	г. Москва, вн.тер.г. муниципальный округ Бутырский, ул Большая Новодмитровская, д. 14, стр. 7, этаж 2, помещ. III, КОМ. 33	958	9.12	18.02.2021





## В Уголовном кодексе появится наказание за подделку маркировки товаров.

«Применение поддельных средств идентификации — это один из возможных способов ухода от уплаты налогов и таможенных платежей»

В качестве наказания за такое деяние правительство предлагает ввести штраф до 300 тыс. рублей или в размере заработной платы или иного дохода осужденного за период до двух лет; либо принудительные работы на период до трех лет; либо лишение свободы на срок до трех лет со штрафом в размере до 80 тыс. рублей или в размере заработной платы или иного дохода осужденного за шесть месяцев.

Оборот контрафактных непродовольственных товаров в 2019-2020 годах достиг **5,2 трлн рублей**, что сопоставимо с **4,7% ВВП страны**. Сходную долю в нем занимает, например, АПК. Объем недополученных бюджетом страны налогов только в части НДС достигает 533 млрд.

Среди наиболее подделываемых категорий одежда и обувь (**29%**), парфюмерия (**10%**). По данным научно-исследовательского финансового института Минфина, **доля незаконного оборота мороженого составляет 21,51%**, отметили в пресс-службе ЦРПТ.



# ОТЦЫ И ДЕТИ







раньше всё было **лучше**

трава **зеленее**

это **трудно** опровергнуть

потому что фотки **черно-белые**







# ОТЦЫ предлагают







# дети потребляют







# ОТЦЫ предлагают







# ОТЦЫ **предлагают**



OPX





**дети потребляют**







# дети потребляют





the end

+7 (903) 523 83 73

mm@dairynews.ru



3