

Я ЗНАЮ ЦЕНУ МОЛОКУ!



DAIRYTECH, 19 февраля 2020



ЧТО ТАКОЕ
ЦЕНТР
ИЗУЧЕНИЯ
МОЛОЧНОГО
РЫНКА





СОЗДАН
ПЯТЬ ЛЕТ
НАЗАД
В 2014 ГОДУ





БОЛЕЕ
СЕМИ ТЫСЯЧ
ПРЕДПРИЯТИЙ
В БАЗЕ

РЕЙТИНГИ ТОП-100





ПАРТНЕРЫ DIA

РЕГИОНАЛЬНЫЕ
МИНСЕЛЬХОЗЫ

ИГРОКИ
МОЛОЧНОГО РЫНКА

КОМПАНИИ-ПОСТАВЩИКИ
РЕШЕНИЙ НА МОЛОЧНОМ РЫНКЕ

МЕЖДУНАРОДНЫЕ
АНАЛИТИЧЕСКИЕ АГЕНТСТВА

- IDF

- IFCN

- GIRA

- Milkpoint

Rabobank, USDEC,


И Т Д



РОСТ
ПРОИЗВОДСТВА
И ПЕРЕРАБОТКИ



ДИНАМИКА ПРОИЗВОДСТВА МОЛОКА

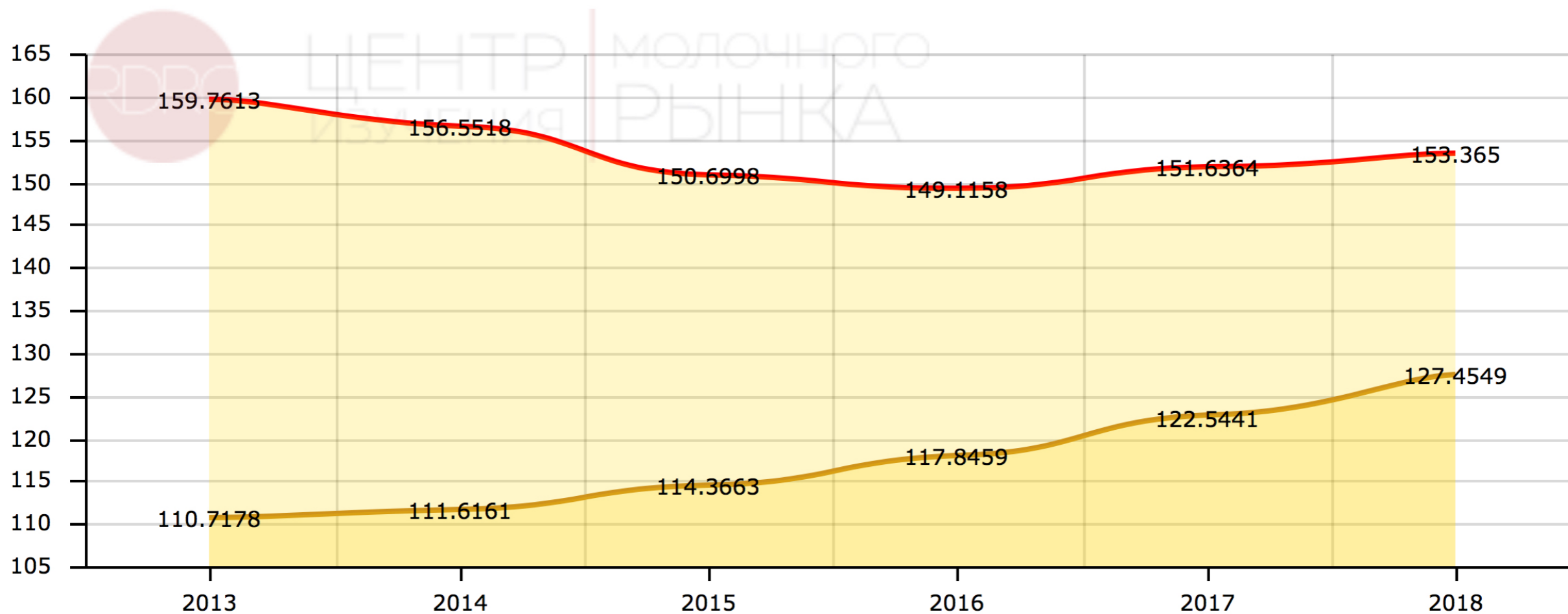




РОСТ
ИЛИ ПАДЕНИЕ
ПОТРЕБЛЕНИЯ?



Динамика потребления и производства молока на душу населения (к В год)



— Потребление
молока на
душу
населения
(формула
ЦИМР), кг на
душу

— Производство
молока на
душу
населения

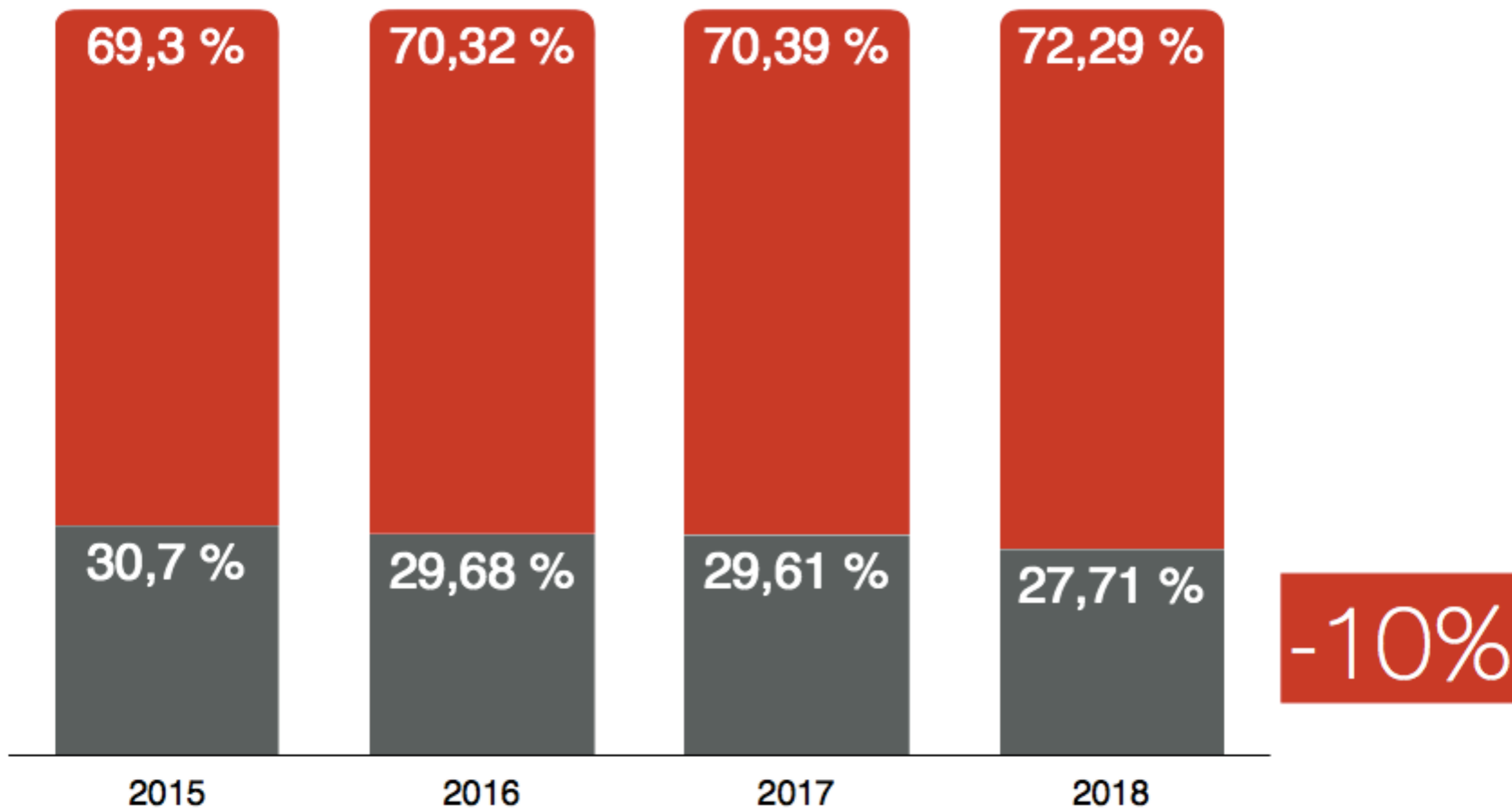


ЛИДЕРЫ
ТЕРЯЮТ
ПОЗИЦИИ



ЛИДЕРЫ ТЕРЯЮТ ПОЗИЦИИ

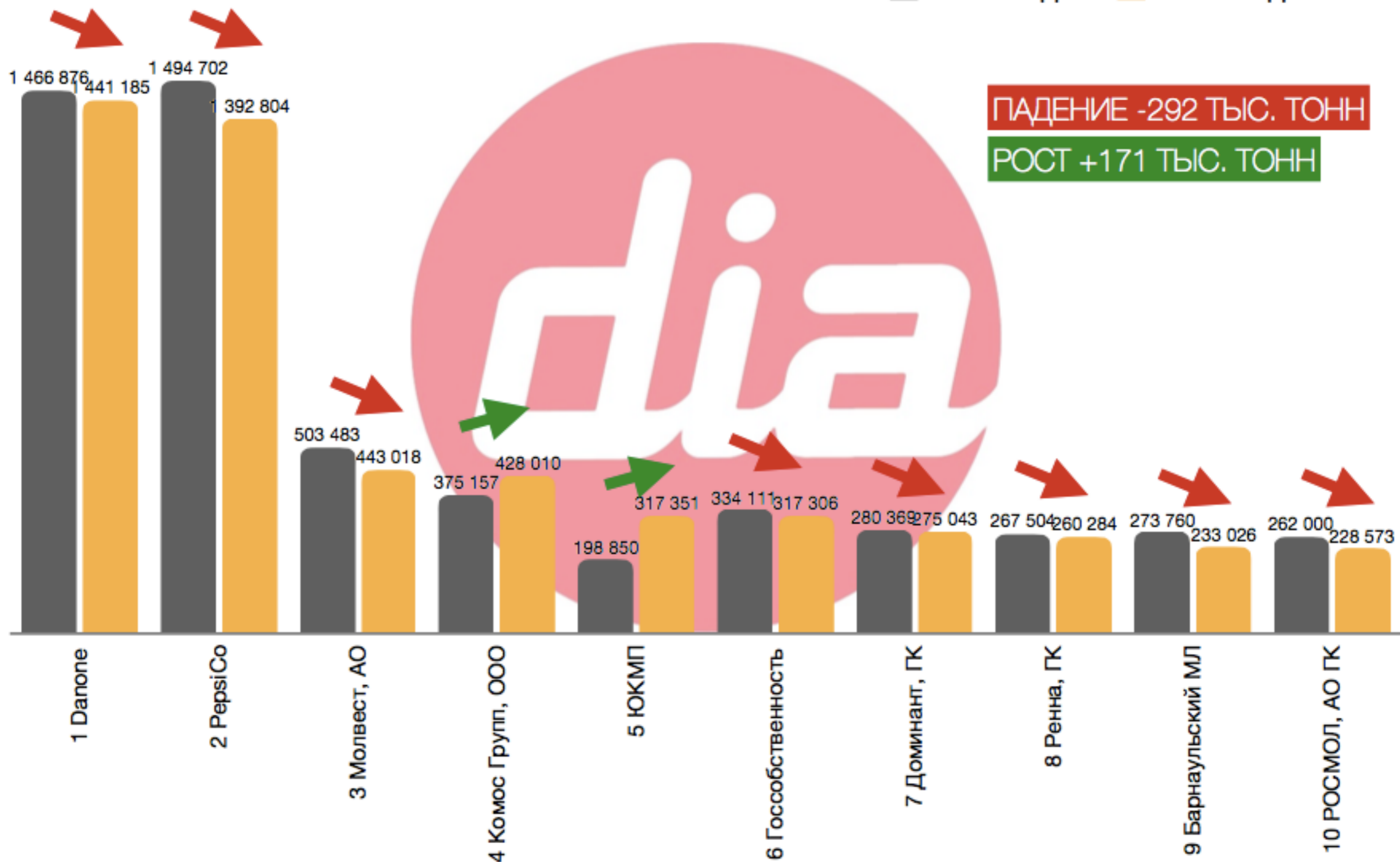
- ОСТАЛЬНЫЕ
- ТОП-10





ЛИДЕРЫ ТЕРЯЮТ ПОЗИЦИИ

■ 2017 год ■ 2018 год



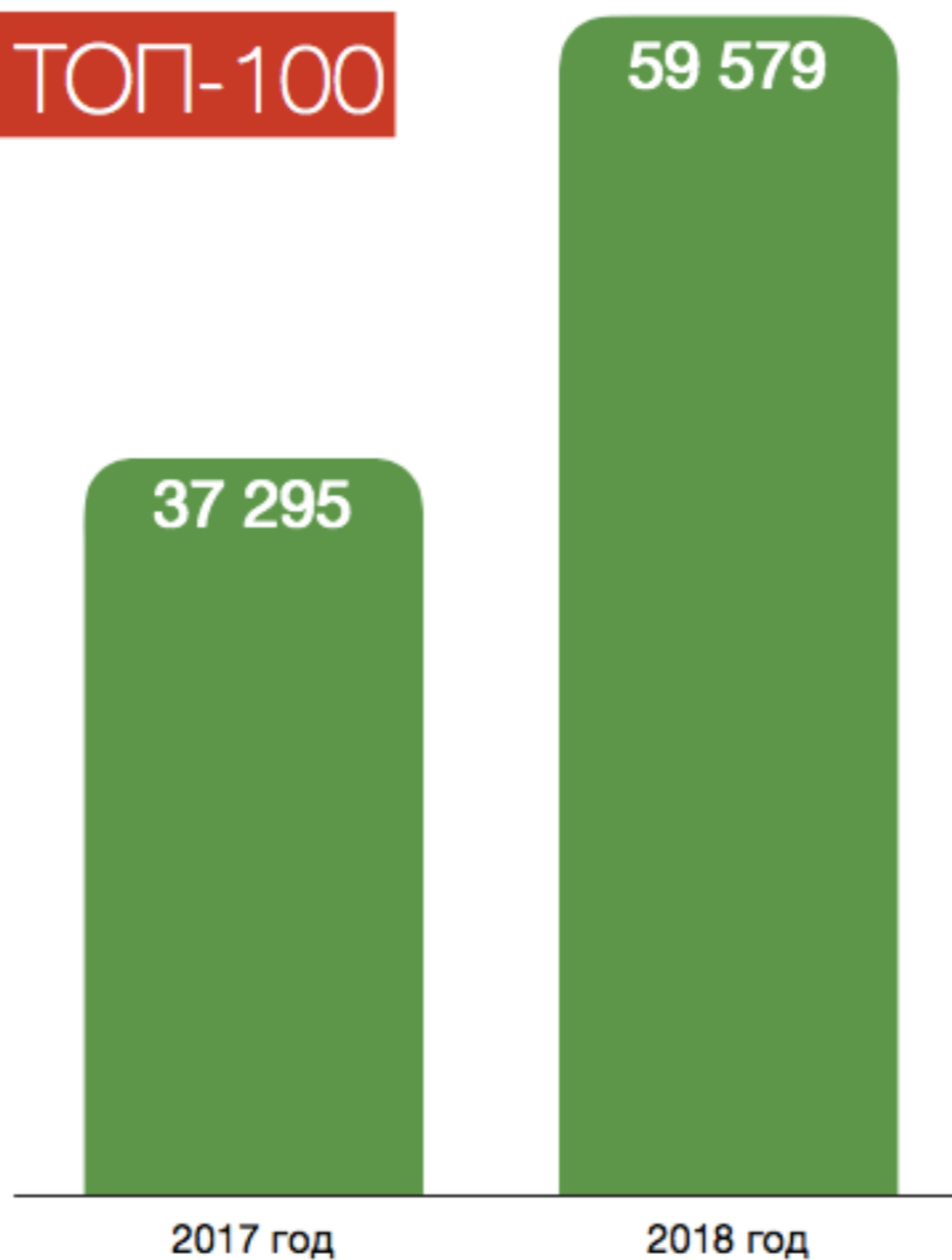
ПАДЕНИЕ -292 ТЫС. ТОНН

РОСТ +171 ТЫС. ТОНН



ЕКОНИВА ЭКОНИВА

№60 В ТОП-100





КОНСОЛИДАЦИЯ
ПРОИЗВОДСТВА
СЫРОГО МОЛОКА



ТОП-100

ДОЛЯ **ТОП-100** ПРОИЗВОДИТЕЛЕЙ МОЛОКА В ОБЩЕМ ОБЪЕМЕ ПРОИЗВОДСТВА МОЛОКА В СТРАНЕ СОСТАВЛЯЕТ

27,07%

ДОЛЯ **ТОП-50** НА РОССИЙСКОМ РЫНКЕ **21,17%**

ДОЛЯ **10** ЛИДЕРОВ **10,9%**

ДОЛЯ ПЕРВОЙ **ПЯТЕРКИ** **7,26%**

■ ТОП-50

■ ОСТАЛЬНЫЕ



2016



2017



2018

32%

■ ТОП-10

■ ОСТАЛЬНЫЕ



2016



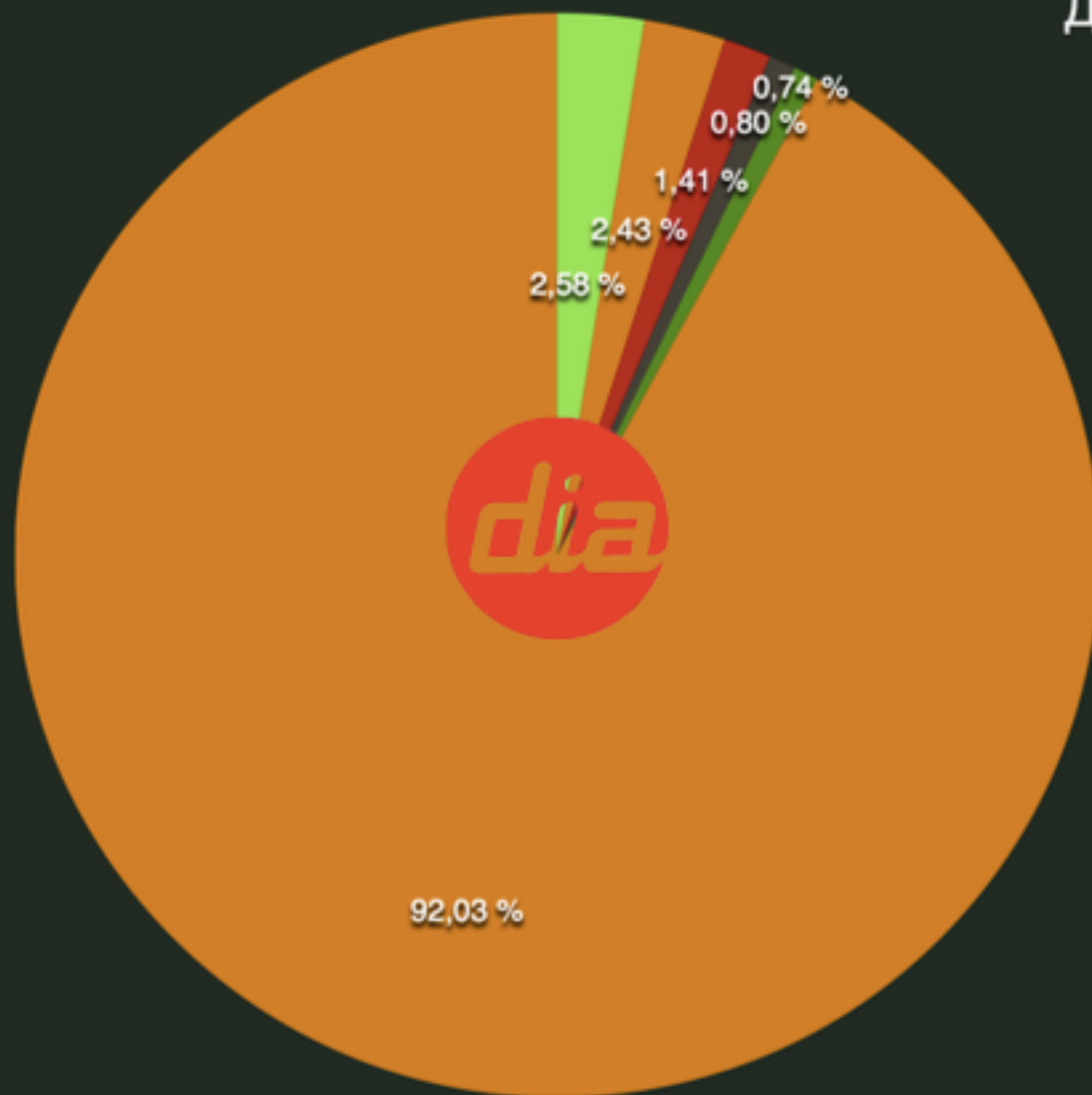
2017



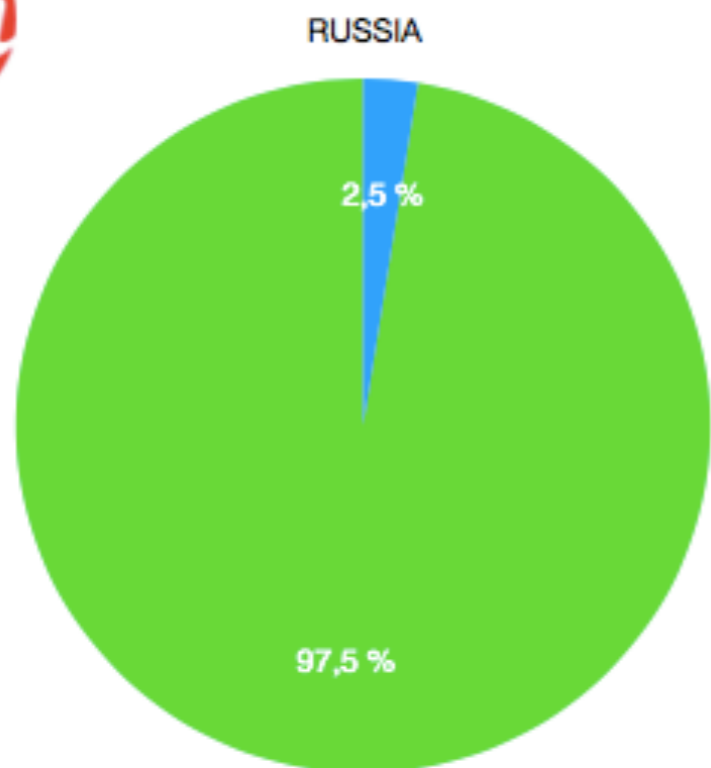
2018

48%

ДОЛЯ ТОП-5 В РФ

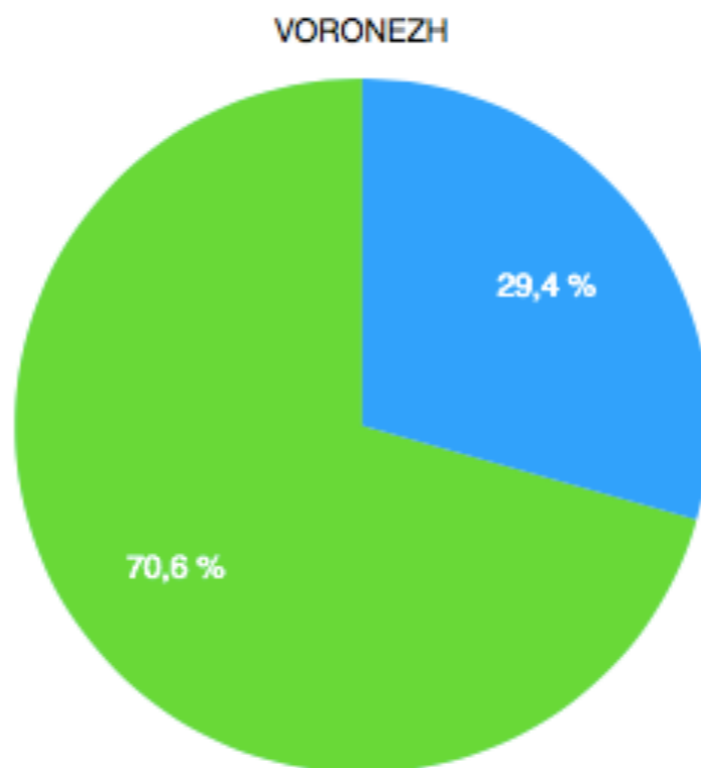


- ЭКНИВА-АПК ХОЛДИНГ, УК
- ГОСУДАРСТВЕННАЯ СОБСТВЕННОСТЬ
- ФИРМА АГРОКОМПЛЕКС ИМЕНИ Н. И. ТКАЧЕВА, АО
- МОЛОЧНЫЙ ЗАВОД ПИСКАРЕВСКИЙ, ООО
- КРАСНЫЙ ВОСТОК АГРО, ООО
- ОСТАЛЬНЫЕ



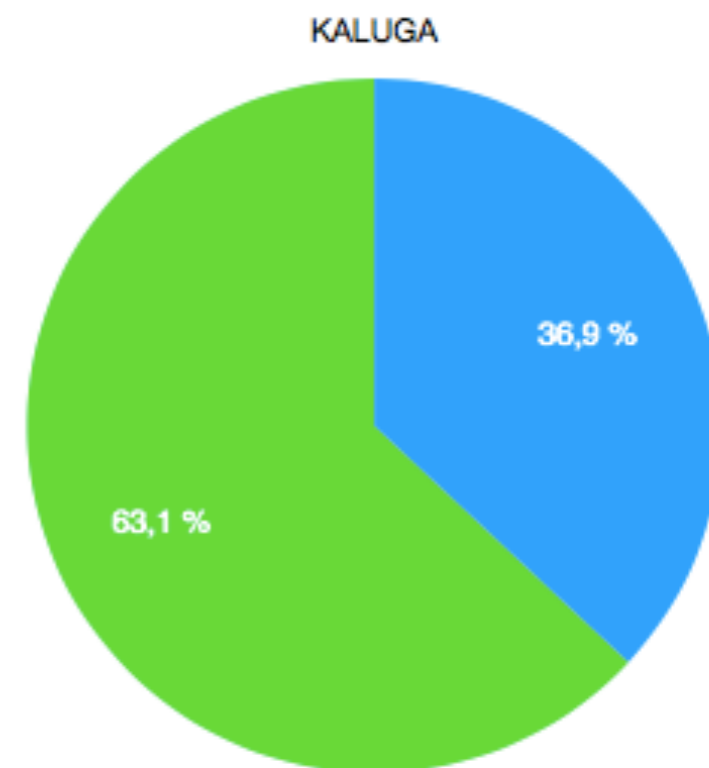
● EKONIVA

● OTHERS



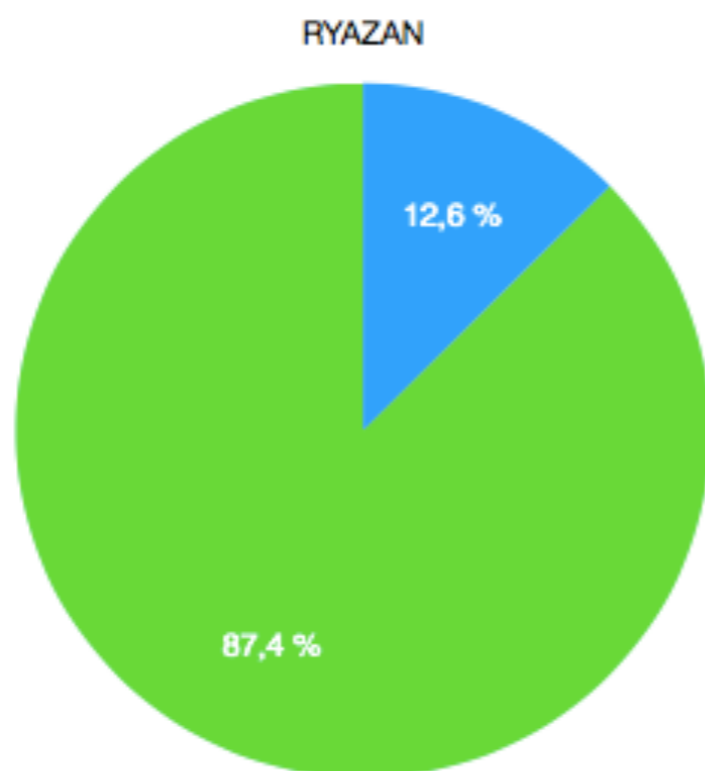
● EKONIVA

● OTHERS



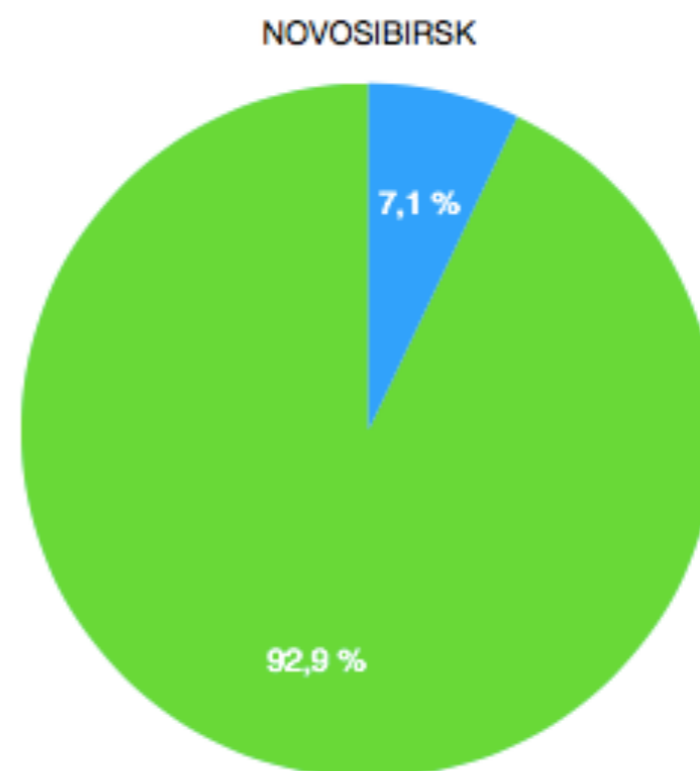
● EKONIVA

● OTHERS



● EKONIVA

● OTHERS



● EKONIVA

● OTHERS



ЧЕГО
ХОЧЕТ
ПОКУПАТЕЛЬ?



СНИЖЕНИЕ ПРОИЗВОДСТВА МОЛОКОСОДЕРЖАЩИХ ПРОДУКТОВ

ПОТРЕБИТЕЛЬ ИЩЕТ **КАЧЕСТВЕННЫЕ ПРОДУКТЫ**

ПОТРЕБИТЕЛЬ БЕЗ ДЕНЕГ **НЕ ПОКУПАЕТ МОЛОКО**

МЕРКУРИЙ НИ ПРИЧЕМ



ВЫСОКИЕ
ЦЕНЫ

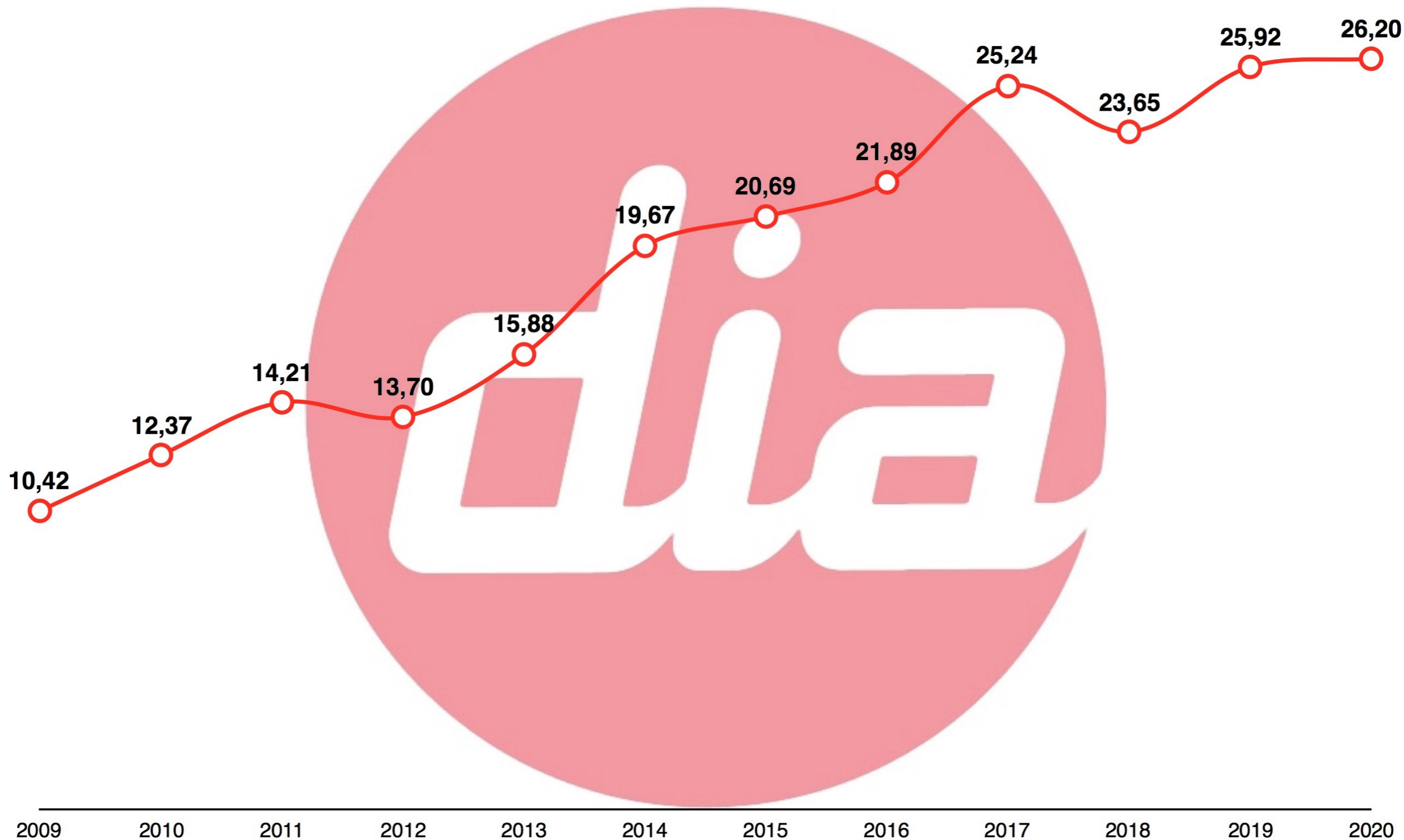


INDEX DIA



Динамика цен на сырое молоко, руб/кг

+9,6%





DIA MILK PRICE INDEX

**Я ЗНАЮ
ЦЕНУ
МОЛОКУ!**



доступно в
Google Play

Загрузка в
App Store



DAIRY
INTELLIGENCE
AGENCY

УНИКАЛЬНЫЙ ПРОДУКТ НА МИРОВОМ
МОЛОЧНОМ РЫНКЕ-
КРАУДСОРСИНГОВОЕ ПРИЛОЖЕНИЕ
ДЛЯ РАСЧЕТА ЦЕНЫ НА СЫРОЕ
МОЛОКО

INDEX DIA


РЕГИОНОВ



INDEX DIA

БОЛЕЕ

ПОЛЬЗОВАТЕЛЕЙ







INDEX DIA



Текущий индекс

РОССИЯ

Обновлено 17.02.2020



Без НДС, Жир - 3,6%, Белок - 3,0%

Текущая цена на молоко

Россия



Меньше по сравнению
с предыдущей неделей

HUNLAND

Поставка
сельскохозяйственных



История изменений цен

Здесь представлена сводная информация по изменению цен во всех регионах.

Московская область
17.02.2020 ↓ **25.98**

Алтайский край
17.02.2020 ↓ **27.15**

Белгородская область
17.02.2020 ↓ **26.45**

Ивановская область
17.02.2020 ↓ **24.62**

Калужская область
17.02.2020 ↓ **26.94**

Костромская область
17.02.2020 ↓ **28.15**

Курская область
↓ **26.00**

ПРОИЗВОДИТЕЛИ

ПЕРЕРАБОТЧИКИ

$$\text{INDEX DIA} = (\text{RUSSIAN MILK PRICE} * 72,74\%) + (\text{IMPORT PRICE} * 27,26\%) / 100\%$$



ИМПОРТ



IMPORT PRICE






INDEX DIA



○ Dairy Index RDRC, руб/кг
 ○ Индекс внутренней цены, руб/кг
 ○ Индекс цены импорта, руб/кг



+2,5%

INDEX
26.53
DIA

Без НДС, Жир - 3,6%, Белок - 3,0%

18 февр. 2019
 25 февр. 2019
 4 марта 2019
 11 марта 2019
 18 марта 2019
 25 марта 2019
 1 апреля 2019
 8 апреля 2019
 15 апреля 2019
 22 апреля 2019
 29 апреля 2019
 6 мая 2019
 13 мая 2019
 20 мая 2019
 27 мая 2019
 3 июня 2019
 10 июня 2019
 17 июня 2019
 24 июня 2019
 1 июля 2019
 8 июля 2019
 15 июля 2019
 22 июля 2019
 29 июля 2019
 5 августа 2019
 12 августа 2019
 19 августа 2019
 26 августа 2019
 2 сент. 2019
 9 сент. 2019
 16 сент. 2019
 23 сент. 2019
 30 сент. 2019
 7 окт. 2019
 14 окт. 2019
 21 окт. 2019
 28 окт. 2019
 4 ноябр. 2019
 11 ноябр. 2019
 18 ноябр. 2019
 25 ноябр. 2019
 2 дек. 2019
 9 дек. 2019
 16 дек. 2019
 23 дек. 2019
 30 дек. 2019
 9 янв. 2020
 13 янв. 2020
 20 янв. 2020
 27 янв. 2020
 3 февр. 2020
 10 февр. 2020
 17 февр. 2020



- Цена импорта пары СОМ+Масло (1 кг в пересчете на молоко), руб
- Цена импорта СЦМ (1 кг в пересчете на молоко), руб
- Цена импорта пары Сыр+Сыворотка, (1 кг в пересчете на молоко), руб
- Индекс цены импорта, руб/кг



18 февр 2019
25 февр 2019
4 марта 2019
11 марта 2019
18 марта 2019
25 марта 2019
1 апреля 2019
8 апреля 2019
15 апреля 2019
22 апреля 2019
29 апреля 2019
6 мая 2019
13 мая 2019
20 мая 2019
27 мая 2019
3 июня 2019
10 июня 2019
17 июня 2019
24 июня 2019
1 июля 2019
8 июля 2019
15 июля 2019
22 июля 2019
29 июля 2019
5 августа 2019
12 августа 2019
19 августа 2019
26 августа 2019
2 сент. 2019
9 сент. 2019
16 сент. 2019
23 сент. 2019
30 сент. 2019
7 окт 2019
14 окт 2019
21 окт 2019
28 окт 2019
4 ноябр. 2019
11 ноябр. 2019
18 ноябр. 2019
25 ноябр. 2019
2 дек. 2019
9 дек 2019
16 дек 2019
23 дек 2019
30 дек 2019
9 янв. 2020
13 янв. 2020
20 янв. 2020
27 янв. 2020
3 февр. 2020
10 февр. 2020
17 февр. 2020

ФАКТОРЫ



ИМПОРТ

КУРС РУБЛЯ

СПРОС НА
ВНУТРЕННЕМ
РЫНКЕ





DAIRY OLYMPICS
DUBAI

APRIL 5-9 2020



СПАСИБО ЗА ВНИМАНИЕ!

