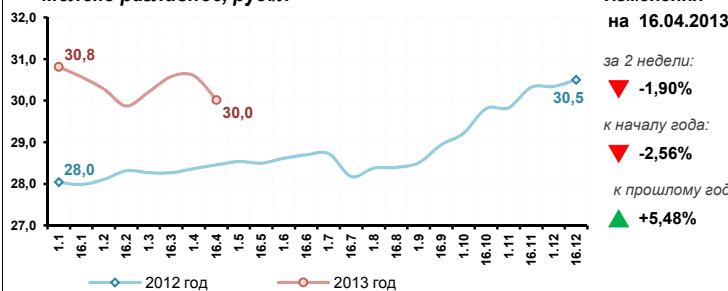


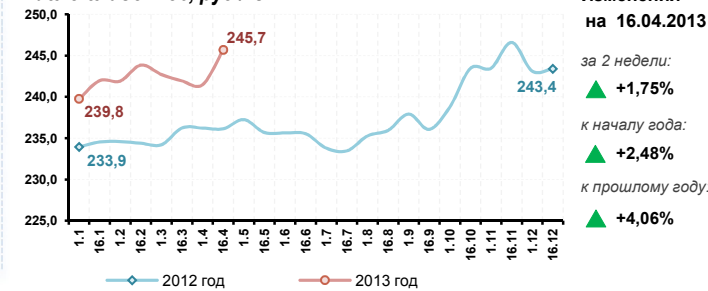


Молоко разливное, руб./л

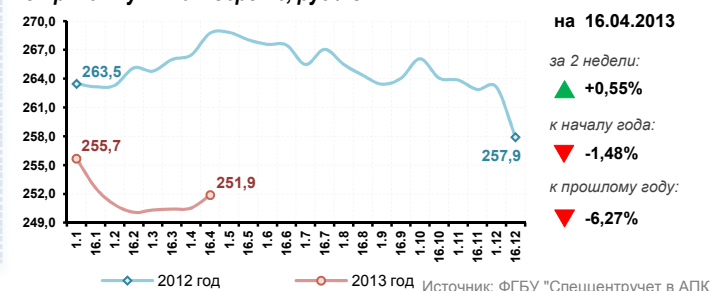


Потребительские цены

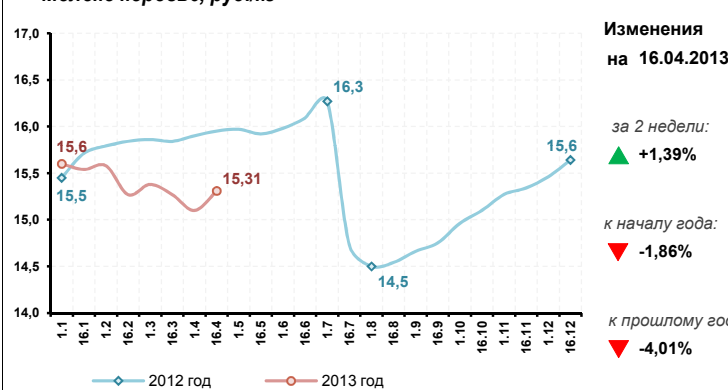
Масло сливочное, руб./кг



Сыры сычужные твердые, руб./кг



Молоко коровье, руб./кг



Цена закупки сырого молока у производителей

Средние цены по Федеральным округам на 16.04.2013

Территория	Все регионы	Молокопроизводящие регионы	Немолокопроизводящие регионы
РФ	15,31	15,22	17,39
ЦФО	14,82	15,05	13,38
С-ЗФО	14,94	15,79	14,47
ЮФО	14,89	15,08	14,70
С-КФО	14,57	14,57	--
ПФО	13,57	13,57	--
УФО	14,43	14,43	--
СФО	15,84	15,70	16,92
ДФО	21,83	--	21,83

К молокопроизводящим относятся субъекты РФ с суммарным объемом производства молока от всех видов животных (в пересчете на молоко установленной жирности) более 180 тыс. тонн в год.

Производственные показатели

Производственные показатели	2012 г.	2013 г.	Изменения
Поголовье коров в сельхозорганизациях, тыс. голов	3 678,9	3 593,2	▼ -2,33%
Валовой надой молока в сельхозорганизациях, тыс. тонн	3 543,2	3 360,6	▼ -5,15%
Производство молочной продукции с начала года, тыс. тонн			
Цельномолочная продукция (в пересчете на молоко)	2 796,9	2 875,1	▲ +2,80%
Сыры и продукты сырные	98,2	87,2	▼ -11,24%
Масло сливочное	46,8	45,6	▼ -2,74%
Молоко и сливки в твердых формах	24,0	20,7	▼ -13,62%

По состоянию на 01.04.2013

Источник: ФГБУ "Спеццентрчет в АПК"

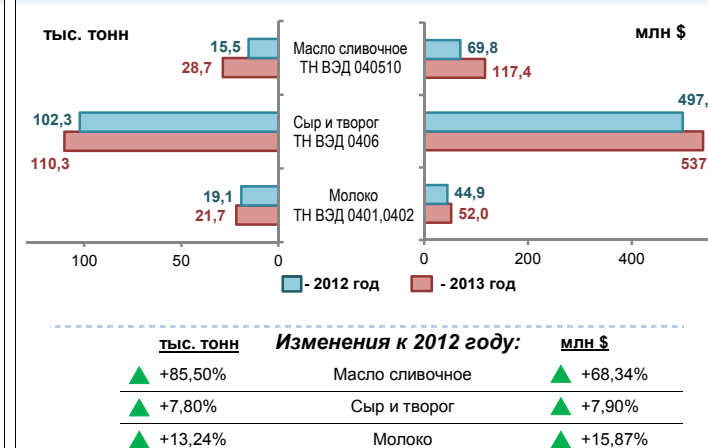
Цены на сухое молоко

COM и СЦМ (GDT), USD/m, FOB



Источник: GlobalDairyTrade

Импорт молочной продукции (с начала года)



Без учета данных о торговле с Республиками Беларусь и Казахстан

По состоянию на 15.05.2013

Источник: ФТС России

Аналитика

К середине апреля 2013 года средняя цена закупки сырого молока у производителей составила 15,3 руб./кг. Средняя потребительская цена на молоко разливное составила 30,0 руб./л (-1,9% за 2 недели), масло сливочное – 245,7 руб./кг (+1,8% за 2 недели), сыры сычужные твердые – 251,9 руб./кг (+0,6% за 2 недели).

С начала года по состоянию на 15.05.2013 объемы поставок по импорту в РФ молока (без учета данных о торговле с Республиками Беларусь и Казахстан) составили 21,7 тыс. т (+13,2% к 15.05.2012), сыра и творога – 110,3 тыс. т (+7,8% к 15.05.2012), масла сливочного – 28,7 тыс. т (+85,5% к 15.05.2012).

По данным Росстата, в I квартале 2013 года объем производства творога для детского питания (в том числе обогащенный) составил 144,5 тыс. т (+111,9% к 2012 г.), творога зерненого – 6,6 тыс. т (+33,5% к 2012 г.), молока сухого гранулированного или в других твердых формах с массовой долей жира от 2,0% до 18,0% – 1,9 тыс. т (+21,1% к 2012 году), сыра колбасного – 2,3 тыс. т (-41,0% к 2012 г.), молока сухого гранулированного или в других твердых формах с массовой долей жира более 20,0% – 5,0 тыс. т (-36,9% к 2012 г.), сыра твердого – 14,7 тыс. т (-26,1% к 2012 г.), творога – 97,2 тыс. т (-3,0% к 2012 г.). Наибольшими темпами снижается производство некоторых видов сыров, что связано с импортозамещением отечественной сырной продукции.

Производство сыров жирных (40% от общего объема производства) и цельномолочной продукции (37% от общего объема производства) сконцентрировано в России, по большей части, в Центральном ФО, производство животного масла – в Приволжском ФО (25%).

По состоянию на 15 мая, по данным GlobalDairyTrade, средняя цена по итогам торгов на сухое обезжиренное молоко составила 4 252 USD/t (-0,65% за 2 недели), на сухое цельное молоко – 4 722 USD/t (+0,02% за 2 недели). Средняя цена по итогам торгов на безводный молочный жир составила 4 598 USD/t (-0,2% за 2 недели), на сычужный казеин – 10 105 USD/t (+3,7% за 2 недели). По состоянию на 16.05.2013, по данным Чикагской торговой биржи, майские контракты на сухое обезжиренное молоко закрылись на уровне 3 740 USD/t (без изменений за неделю), на масло сливочное – 3 520 USD/t (-0,6% за неделю). Майские контракты на сыр закрылись на уровне 3 856 USD/t (+1,7% за неделю).